


Nazwa i adres jednostki sprawozdawczej  <b>Gmina Praszka</b> Pl.Grunwaldzki 13  46-320 PRASZKA	<b>BILANS</b> jednostki budżetowej lub samorządowego zakładu budżetowego	Adresat: Regionalna Izba Obrachunkowa w Opolu
		Wysłać bez pisma przewodniego 2CB1984AFAC958E8 
Numer identyfikacyjny REGON  <b>151398592</b>	sporządzony na dzień 31-12-2022 r.	

AKTYWA	Stan na początek roku	Stan na koniec roku	PASYWA	Stan na początek roku	Stan na koniec roku
A Aktywa trwale	102 947 348,31	107 024 888,07	A Fundusz	102 974 511,53	107 154 059,80
A.I Wartości niematerialne i prawne	0,00	0,00	A.I Fundusz jednostki	108 253 724,49	114 507 615,66
A.II Rzeczowe aktywa trwale	99 640 448,31	103 717 988,07	A II Wynik finansowy netto (+,-)	-3 279 212,96	-7 353 555,86
A.II.1 Środki trwale	99 182 898,07	99 723 856,24	A.II.1 Zysk netto (+)	40 722 299,92	39 459 844,92
A.II.1.1 Grunty	28 243 961,98	30 012 092,22	A.II.2 Strata netto (-)	-44 001 512,88	-46 813 400,78
A.II.1.1.1 Grunty stanowiące własność jednostki samorządu terytorialnego, przekazane w użytkowanie wieczyste innym podmiotom	1 429 114,00	1 429 114,00	A.III Odpisy z wyniku finansowego (nadwyżka środków obrotowych) (-)	0,00	0,00
A.II.1.2 Budynki, lokale i obiekty inżynierii lądowej i wodnej	70 041 234,30	69 036 282,30	A.IV Fundusz mienia zlikwidowanych jednostek	0,00	0,00
A.II.1.3 Urządzenia techniczne i maszyny	381 122,17	334 703,46	B Fundusze placówek	0,00	0,00
A.II.1.4 Środki transportu	143 937,24	75 411,63	C Państwowe fundusze celowe	0,00	0,00
A.II.1.5 Inne środki trwale	372 642,38	265 366,63	D Zobowiązania i rezerwy na zobowiązania	3 583 499,97	3 288 506,04
A.II.2 Środki trwale w budowie (inwestycje)	457 550,24	3 994 131,83	D.I Zobowiązania długoterminowe	200 331,84	150 248,88
A.II.3 Zaliczka na środki trwale w budowie (inwestycje)	0,00	0,00	D.II Zobowiązania krótkoterminowe	3 383 168,13	3 138 257,16
A.III Należności długoterminowe	0,00	0,00	D.II.1 Zobowiązania z tytułu dostaw i usług	385 106,14	594 522,82
A.IV Długoterminowe aktywa finansowe	3 306 900,00	3 306 900,00	D.II.2 Zobowiązania wobec budżetów	151 978,56	188 430,56
A.IV.1 Akcje i udziały	3 306 900,00	3 306 900,00	D.II.3 Zobowiązania z tytułu ubezpieczeń i innych świadczeń	1 024 670,22	766 038,54
A.IV.2 Inne papiery wartościowe	0,00	0,00	D.II.4 Zobowiązania z tytułu wynagrodzeń	1 049 215,15	1 110 888,09

Ilona Ewa Pondel  
(główny księgowy)

2023-01-27

(rok, miesiąc, dzień)

Jarosław Wojciech Tkaczyński  
(kierownik jednostki)

BeSTia

2CB1984AFAC958E8

Strona 1 z 4

A.IV.3 Inne długoterminowe aktywa finansowe	0,00	0,00	D.II.5 Pozostałe zobowiązania	32 536,10	42 315,29
A.V Wartość mienia zlikwidowanych jednostek	0,00	0,00	D.II.6 Sumy obce (depozytowe, zabezpieczenie wykonania umów)	86 970,68	79 105,23
B Aktywa obrotowe	3 610 663,19	3 417 677,77	D.II.7 Rozliczenia z tytułu środków na wydatki budżetowe i z tytułu dochodów budżetowych	472 092,32	132 851,36
B.I Zapasy	112 980,18	323 400,69	D.II.8 Fundusze specjalne	180 598,96	224 105,27
B.I.1 Materiały	112 980,18	201 841,50	D.II.8.1 Zakładowy Fundusz Świadczeń Socjalnych	180 598,96	224 105,27
B.I.2 Półprodukty i produkty w toku	0,00	0,00	D.II.8.2 Inne fundusze	0,00	0,00
B.I.3 Produkty gotowe	0,00	0,00	D.III Rezerwy na zobowiązania	0,00	0,00
B.I.4 Towary	0,00	121 559,19	D.IV Rozliczenia międzyokresowe	0,00	0,00
B.II Należności krótkoterminowe	2 795 430,32	2 715 510,90			
B.II.1 Należności z tytułu dostaw i usług	2 439,14	11 440,01			
B.II.2 Należności od budżetów	0,00	77,00			
B.II.3 Należności z tytułu ubezpieczeń i innych świadczeń	0,00	0,00			
B.II.4 Pozostałe należności	2 792 991,18	2 703 993,89			
B.II.5 Rozliczenia z tytułu środków na wydatki budżetowe i z tytułu dochodów budżetowych	0,00	0,00			
B.III Krótkoterminowe aktywa finansowe	702 252,69	378 766,18			
B.III.1 Środki pieniężne w kasie	0,00	0,00			
B.III.2 Środki pieniężne na rachunkach bankowych	699 362,12	378 766,18			
B.III.3 Środki pieniężne państwowego funduszu celowego	0,00	0,00			
B.III.4 Inne środki pieniężne	2 890,57	0,00			
B.III.5 Akcje lub udziały	0,00	0,00			
B.III.6 Inne papiery wartościowe	0,00	0,00			
B.III.7 Inne krótkoterminowe aktywa finansowe	0,00	0,00			

Ilona Ewa Pondel  
(główny księgowy)

2023-01-27  
(rok, miesiąc, dzień)

Jarosław Wojciech Tkaczyński  
(kierownik jednostki)

BeSTia

2CB1984AFAC958E8

Strona 2 z 4

B IV Rozliczenia międzyokresowe	0,00	0,00			
<b>Suma aktywów</b>	<b>106 558 011,50</b>	<b>110 442 565,84</b>	<b>Suma pasywów</b>	<b>106 558 011,50</b>	<b>110 442 565,84</b>

Ilona Ewa Pondel  
(główny księgowy)

2023-01-27  
(rok, miesiąc, dzień)

Jarosław Wojciech Tkaczyński  
(kierownik jednostki)

BeSTia

2CB1984AFAC958E8

Wyjaśnienia do bilansu


Ilona Ewa Pondel  
(główny księgowy)

2023-01-27  
(rok, miesiąc, dzień)

Jarosław Wojciech Tkaczyński  
(kierownik jednostki)

BeSTia

2CB1984AFAC958E8

Nazwa i adres jednostki sprawozdawczej Gmina Praszka Pl Grunwaldzki 13 46-320 PRASZKA	Rachunek zysków i strat jednostki (wariant porównawczy)  sporządzony na dzień 31-12-2021 r.	Adresat: Regionalna Izba Obrachunkowa w Opolu	
Numer identyfikacyjny REGON  <b>151398592</b>		Wysłać bez pisma przewodniego D7AB0345C696FE30 	
		<b>Stan na koniec roku poprzedniego</b>	<b>Stan na koniec roku bieżącego</b>
<b>A. Przychody netto z podstawowej działalności operacyjnej</b>	70 657 795,35	62 274 285,30	
A.I. Przychody netto ze sprzedaży produktów	586 408,72	820 419,45	
A.II. Zmiana stanu produktów (zwiększenie - wartość dodatnia, zmniejszenie - wartość ujemna)	0,00	0,00	
A.III. Koszt wytworzenia produktów na własne potrzeby jednostki	0,00	0,00	
A.IV. Przychody netto ze sprzedaży towarów i materiałów	0,00	0,00	
A.V. Dotacje na finansowanie działalności podstawowej	0,00	0,00	
A.VI. Przychody z tytułu dochodów budżetowych	70 071 386,63	61 453 865,85	
<b>B. Koszty działalności operacyjnej</b>	55 882 252,29	60 971 060,56	
B.I. Amortyzacja	3 543 428,25	3 876 111,94	
B.II. Zużycie materiałów i energii	3 211 185,37	3 537 812,14	
B.III. Usługi obce	5 198 474,87	8 131 895,07	
B.IV. Podatki i opłaty	583 511,61	623 746,44	
B.V. Wynagrodzenia	20 706 191,79	22 123 065,30	
B.VI. Ubezpieczenia społeczne i inne świadczenia dla pracowników	5 148 248,09	5 473 431,52	
B.VII. Pozostałe koszty rodzajowe	298 658,66	265 640,74	
B.VIII. Wartość sprzedanych towarów i materiałów	0,00	0,00	
B.IX. Inne świadczenia finansowane z budżetu	17 181 331,27	16 919 579,11	
B.X. Pozostałe obciążenia	11 222,38	19 778,30	
<b>C. Zysk (strata) z działalności podstawowej (A - B)</b>	14 775 543,06	1 303 224,74	
<b>D. Pozostałe przychody operacyjne</b>	9 799,47	100 372,53	
D.I. Zysk ze zbycia niefinansowych aktywów trwałych	0,00	0,00	
D.II. Dotacje	0,00	0,00	
D.III. Inne przychody operacyjne	9 799,47	100 372,53	
<b>E. Pozostałe koszty operacyjne</b>	17 820,47	0,00	

Ilona Ewa Pondel  
główny księgowy

2022-05-19  
rok, miesiąc, dzień

Jarosław Wojciech Tkaczyński  
kierownik jednostki

BeSTia

D7AB0345C696FE30

Strona 1 z 3

E.I.	Koszty inwestycji finansowanych ze środków własnych samorządowych zakładów budżetowych i dochodów jednostek budżetowych gromadzonych na wydzielonym rachunku	0,00	0,00
E.II.	Pozostałe koszty operacyjne	17 820,47	0,00
F.	<b>Zysk (strata) z działalności operacyjnej (C + D - E)</b>	14 767 522,06	1 403 597,27
G.	<b>Przychody finansowe</b>	573 182,79	621 694,79
G.I.	Dywidendy i udziały w zyskach	0,00	0,00
G.II.	Odsetki	573 020,33	621 694,79
G.III.	Inne	162,46	0,00
H.	<b>Koszty finansowe</b>	941 559,88	5 303 998,32
H.I.	Odsetki	941 559,88	678 561,99
H.II.	Inne	0,00	4 625 436,33
I.	<b>Zysk (strata) brutto (F+G-H)</b>	14 399 144,97	-3 278 706,26
J.	<b>Podatek dochodowy</b>	0,00	0,00
K.	<b>Pozostałe obowiązkowe zmniejszenia zysku (zwiększenia straty)</b>	524,81	506,70
L.	<b>Zysk (strata) netto (I-J-K)</b>	14 398 620,16	-3 279 212,96

Ilona Ewa Pondeł  
główny księgowy

2022-05-19  
rok, miesiąc, dzień

Jarosław Wojciech Tkaczyński  
kierownik jednostki

BeSTia

D7AB0345C696FE30

Wyjaśnienia do sprawozdania

Ilona Ewa Pondel  
główny księgowy


2022-05-19  
rok, miesiąc, dzień

Jarosław Wojciech Tkaczyński  
kierownik jednostki

BeSTia

D7AB0345C696FE30

Strona 3 z 3

Nazwa i adres jednostki sprawozdawczej <b>Gmina Praszka</b> Pl.Grunwaldzki 13 46-320 PRASZKA		<b>Zestawienie zmian w funduszu jednostki</b>  <b>sporządzone</b> <b>na dzień 31-12-2021 r.</b>	Adresat: Regionalna Izba Obrachunkowa w Opolu	
Numer identyfikacyjny REGON <b>151398592</b>			Wystać bez pisma przewodniego <b>BF14F871AE666A89</b> 	
			<b>Stan na koniec</b> <b>roku poprzedniego</b>	<b>Stan na koniec roku</b> <b>bieżącego</b>
<b>I.</b>	<b>Fundusz jednostki na początek okresu (BO)</b>		79 703 720,17	94 846 707,74
I.1.	Zwiększenie funduszu (z tytułu)		151 039 137,81	127 951 737,31
I.1.1.	Zysk bilansowy za rok ubiegły		48 169 838,10	57 028 768,66
I.1.2.	Zrealizowane wydatki budżetowe		65 712 871,91	65 116 857,27
I.1.3.	Zrealizowane płatności ze środków europejskich		0,00	0,00
I.1.4.	Środki na inwestycje		8 268 923,85	2 204 071,96
I.1.5.	Aktualizacja wyceny środków trwałych		0,00	0,00
I.1.6.	Nieodpłatnie otrzymane środki trwałe i środki trwałe w budowie oraz wartości niematerialne i prawne		28 369 054,12	3 056 165,24
I.1.7.	Aktywa przejęte od zlikwidowanych lub połączonych jednostek		0,00	0,00
I.1.8.	Aktywa otrzymane w ramach centralnego zaopatrzenia		0,00	0,00
I.1.9.	Pozostałe odpisy z wyniku finansowego za rok bieżący		0,00	0,00
I.1.10.	Inne zwiększenia		518 449,83	545 874,18
I.2.	Zmniejszenia funduszu jednostki (z tytułu)		135 896 150,24	116 544 720,56
I.2.1.	Strata za rok ubiegły		37 103 239,38	42 630 148,50
I.2.2.	Zrealizowane dochody budżetowe		66 915 690,55	58 589 500,59
I.2.3.	Rozliczenie wyniku finansowego i środków obrotowych za rok ubiegły		0,00	0,00
I.2.4.	Dotacje i środki na inwestycje		13 589 386,66	8 386 518,32
I.2.5.	Aktualizacja środków trwałych		0,00	0,00
I.2.6.	Wartość sprzedanych i nieodpłatnie przekazanych środków trwałych i środków trwałych w budowie oraz wartości niematerialnych i prawnych		14 406 991,92	2 898 854,94
I.2.7.	Pasywa przejęte od zlikwidowanych lub połączonych jednostek		0,00	0,00
I.2.8.	Aktywa przekazane w ramach centralnego zaopatrzenia		0,00	0,00
I.2.9.	Inne zmniejszenia		3 880 841,73	4 039 698,21
<b>II.</b>	<b>Fundusz jednostki na koniec okresu (BZ)</b>		94 846 707,74	106 253 724,49

Ilona Ewa Pondel  
główny księgowy

2022-05-19  
rok, miesiąc, dzień

Jarosław Wojciech Tkaczyński  
kierownik jednostki

BeSTia

BF14F871AE666A89

Strona 1 z 3



III.	<b>Wynik finansowy netto za rok bieżący (+,-)</b>	14 398 620,16	-3 279 212,96
III.1.	zysk netto (+)	56 827 890,90	40 722 299,92
III.2.	strata netto (-)	-42 429 270,74	-44 001 512,88
III.3.	nadwyżka środków obrotowych	0,00	0,00
IV.	<b>Fundusz (II+,-III)</b>	109 245 327,90	102 974 511,53

Ilona Ewa Pondel  
główny księgowy

2022-05-19  
rok, miesiąc, dzień

Jarosław Wojciech Tkaczyński  
kierownik jednostki

Wyjaśnienia do sprawozdania

Ilona Ewa Pondel  
główny księgowy


2022-05-19  
rok, miesiąc, dzień

Jarosław Wojciech Tkaczyński  
kierownik jednostki

BeSTia

BF14F871AE666A89

Strona 3 z 3

Nazwa i adres jednostki sprawozdawczej  Gmina Praszka  Pl.Grunwaldzki 13  46-320 PRASZKA	<b>Wyciąg z danych zawartych w załączniku 'Informacja dodatkowa'</b>    sporządzony na dzień: <b>31-12-2022 r.</b>	Adresat:  Regionalna Izba Obrachunkowa w Opolu
Numer identyfikacyjny REGON  <b>151398592</b>		<b>81B117908C772F6B</b> 

II.	Dodatkowe informacje i objaśnienia obejmują w szczególności:	
	Wyszczególnienie	Kwota
1.7.	Kwota odpisu aktualizującego należności finansowe z tytułu pożyczek udzielonych ze środków budżetu JST utworzonego na podstawie art. 35b ust. 1 ustawy o rachunkowości - ujęta w poz. 1.7 Informacji dodatkowej	0,00
1.10.	kwotę zobowiązań w sytuacji gdy jednostka kwalifikuje umowy leasingu zgodnie z przepisami podatkowymi (leasing operacyjny), a według przepisów o rachunkowości byłby to leasing finansowy lub zwrotny z podziałem na kwotę zobowiązań z tytułu leasingu finansowego lub leasingu zwrotnego	0,00
1.10.1.	Łączna kwota zobowiązań z tytułu leasingu finansowego wykazana w pozycji 1.10	0,00
1.10.2.	Łączna kwota zobowiązań z tytułu leasingu zwrotnego wykazana w pozycji 1.10	0,00
1.12.	łączną kwotę zobowiązań warunkowych, w tym również udzielonych przez jednostkę gwarancji i poręczeń, także wekslowych, niewykazanych w bilansie, ze wskazaniem zobowiązań zabezpieczonych na majątku jednostki oraz charakteru i formy tych zabezpieczeń	0,00

Potwierdzenie za zgodność z danymi w Informacji dodatkowej

Ilona Ewa Pondel  
(główny księgowy)

2023.05.09  
rok mies. dzień

Jarosław Wojciech Tkaczyński  
(kierownik jednostki)

Wyciąg z danych zawartych w załączniku 'Informacja dodatkowa'


Symbol	Wyszczególnienie	Uwaga JST
--------	------------------	-----------

Potwierdzenie za zgodność z danymi w Informacji dodatkowej

Ilona Ewa Pondel  
(główny księgowy)

2023.05.09  
rok mies. dzień

Jarosław Wojciech Tkaczyński  
(kierownik jednostki)

Nazwa i adres jednostki sprawozdawczej  Gmina Praszka  Pl.Grunwaldzki 13  46-320 PRASZKA	<b>Wyciąg z danych zawartych w załączniku 'Informacja dodatkowa'</b>   sporządzony na dzień: <b>31-12-2022 r.</b>	Adresat:  Regionalna Izba Obrachunkowa w Opolu
Numer identyfikacyjny REGON  <b>151398592</b>		<b>DA35964DD31797D4</b> 

II.	Dodatkowe informacje i objaśnienia obejmują w szczególności:	
	Wyszczególnienie	Kwota
1.7.	Kwota odpisu aktualizującego należności finansowe z tytułu pożyczek udzielonych ze środków budżetu JST utworzonego na podstawie art. 35b ust. 1 ustawy o rachunkowości - ujęta w poz. 1.7 Informacji dodatkowej	0,00
1.10.	kwotę zobowiązań w sytuacji gdy jednostka kwalifikuje umowy leasingu zgodnie z przepisami podatkowymi (leasing operacyjny), a według przepisów o rachunkowości byłby to leasing finansowy lub zwrotny z podziałem na kwotę zobowiązań z tytułu leasingu finansowego lub leasingu zwrotnego	0,00
1.10.1.	Łączna kwota zobowiązań z tytułu leasingu finansowego wykazana w pozycji 1.10	0,00
1.10.2	Łączna kwota zobowiązań z tytułu leasingu zwrotnego wykazana w pozycji 1.10	0,00
1.12.	łączną kwotę zobowiązań warunkowych, w tym również udzielonych przez jednostkę gwarancji i poręczeń, także wekslowych, niewykazanych w bilansie, ze wskazaniem zobowiązań zabezpieczonych na majątku jednostki oraz charakteru i formy tych zabezpieczeń	0,00

Potwierdzenie za zgodność z danymi w Informacji dodatkowej

Ilona Ewa Pondeł  
(główny księgowy)

2023.04.27  
rok mies. dzień

Jarosław Wojciech Tkaczyński  
(kierownik jednostki)

Wyciąg z danych zawartych w załączniku 'Informacja dodatkowa'

Symbol	Wyszczególnienie	Uwaga JST
--------	------------------	-----------

Potwierdzenie za zgodność z danymi w Informacji dodatkowej

\_\_\_\_\_  
Iłona Ewa Pondeł  
(główny księgowy)

\_\_\_\_\_  
2023.04.27  
rok mies. dzień

\_\_\_\_\_  
Jarosław Wojciech Tkaczyński  
(kierownik jednostki)

## INFORMACJA DODATKOWA

I. Wprowadzenie do sprawozdania finansowego, obejmuje w szczególności:

1.

1.1 nazwę jednostki

Gmina Praszka

1.2 siedzibę jednostki

Praszka

1.3 adres jednostki

Plac Grunwaldzki 13; 46-320 Praszka

1.4 podstawowy przedmiot działalności jednostki

Kierowanie podstawowymi rodzajami działalności publicznej

2. w skazanie okresu objętego sprawozdaniem

01.01.2022 -31.12.2022 r

3. w skazanie, że sprawozdanie finansowe zawiera dane łączne, jeżeli w skład jednostki nadrzędnej lub jednostki samorządu terytorialnego wchodzi jednostki sporządzające samodzielne sprawozdania finansowe

Urząd Miejski w Praszce; Ośrodek Pomocy Społecznej w Praszce; Środowiskowy Dom Samopomocy w Ganie; Zespół Szkolno-Przedszkolny w Strojcu; Szkoła Podstawowa w Kowalach; Szkoła Podstawowa w Przedmościu; Szkoła Podstawowa Nr 4 w Praszce; Szkoła Podstawowa Nr 3 w Praszce; Szkoła Podstawowa Nr 2 w Praszce; Publiczne Przedszkole Nr 1 w Praszce; Publiczne Przedszkole Nr 2 w Praszce; Publiczne Przedszkole w Ganie; Zespół Placówek Specjalnych w Praszce, Publiczny Żłobek w Praszce.

4. omówienie przyjętych zasad (polityki) rachunkowości, w tym metod wyceny aktywów i pasywów (także amortyzacji)

1. Aktywa i pasywa wycenia się wg zasad określonych w przepisach rozdziału 4 ustawy o rachunkowości oraz przepisów § 6-9 rozporządzenia Ministra Rozwoju i Finansów z dnia 13 września 2017r. w sprawie rachunkowości oraz planów kont dla budżetu państwa, budżetów jednostek samorządu terytorialnego, jednostek budżetowych, samorządowych zakładów budżetowych, państwowych funduszy celowych oraz państwowych jednostek budżetowych mających siedzibę poza granicami Rzeczypospolitej Polskiej z uwzględnieniem wyboru rozwiązań wynikających z przepisów art.32 ust.1 ustawy i § 6 ust.1,2,3 oraz 9 ust.1 rozporządzenia cytowanego wyżej.

2. Dla potrzeb ujmowania w księgach środków trwałych oraz wartości niematerialnych i prawnych jednostka przyjęła następujące ustalenia:

a) Pozostałe środki trwałe o wartości początkowej nie wyższej niż 10.000 zł i równej lub wyższej od 500 zł są ewidencjonowane wg rzeczywistych cen zakupu brutto tych środków. Jeżeli cena nabycia jest niższa od 500 zł środki te podlegają jedynie ewidencji ilościowej.

b) Wartości niematerialne i prawne w szczególności licencje na programy komputerowe, gdy ich wartość przekracza 5.000 zł a okres ich użytkowania jest dłuższy niż rok są ewidencjonowane wg rzeczywistych cen zakupu brutto;

Roczna stawka amortyzacji licencji na programy nie może być wyższa niż 50%. Gdy kwota ich wartości nie przekracza 5.000 zł wartości niematerialne i prawne ewidencjonowane są wg rzeczywistych cen zakupu brutto i umarzane jednorazowo w miesiącu przyjęcia ich do używania. Wartości niematerialne i prawne, których wartość początkowa jest równa bądź niższa niż 500 zł, podlegają ewidencji ilościowej. Licencje zaktualizowanego oprogramowania niezależnie od wartości stanowią koszt w dacie ich poniesienia. Ulepszenie programu komputerowego nie zwiększa jego wartości początkowej i stanowi koszt urzędu w dacie poniesienia.

c) Środki trwałe o wartości początkowej przekraczającej 10.000 zł i przewidywanym okresie używania dłuższym niż rok w prowadza się do ewidencji bilansowej tych aktywów. Umorzenie środków trwałych oblicza się od wartości początkowej wg stawek określonych w wykazie rocznych stawek amortyzacyjnych, o których mowa w Załączniku Nr 1 do ustawy z dnia 15 lutego 1992r. o podatku dochodowym od osób prawnych. Komputer, drukarka, urządzenie wielofunkcyjne,

kserokopiarka albo notebook, jeżeli wartość początkowa tego sprzętu albo urządzenia przekracza 10.000 zł brutto i okres używania jest dłuższy niż rok zalicza się do środków trwałych.

3. Środki trwałe oraz wartości niematerialne i prawne wycenia się w g cen nabycia lub kosztów wytworzenia lub wartości przeszacowanej (po aktualizacji wyceny środków trwałych), pomniejszonych o odpisy amortyzacyjne lub umorzeniowe, a także o odpisy z tytułu trwałej utraty wartości.

4. Środki trwałe w budowie wycenia się w wysokości ogółu kosztów pozostających w bezpośrednim związku ich nabyciem lub wytworzeniem, pomniejszonych o odpisy z tytułu trwałej utraty wartości.

5. Środki trwałe stanowiące własność gminy Praszka jako jednostki samorządu terytorialnego otrzymane nieodpłatnie na podstawie decyzji właściwego organu, wycenia się w wartości określonej w tej decyzji.

6. Nieruchomości (grunty) wycenia się na podstawie pisemnej informacji sporządzonej przez referat nieruchomości i geodezji wg cen ewidencyjnych na podstawie danych wynikających z ewidencji gminnego zasobu nieruchomości.

Wycena gruntów następuje 31 grudnia roku obrachunkowego.

7. Wydatki związane z wypłatą odszkodowań za grunty przejmowane pod realizację inwestycji (budowę dróg) stanowią koszt tej inwestycji.

8. Inne niewyszczególnione środki trwałe wycenia się wg cen nabycia lub wytworzenia.

9. Środki trwałe oraz wartości niematerialne i prawne umarza się i amortyzuje, przy zastosowaniu stawek określonych w przepisach o podatku dochodowym od osób prawnych w jego dolnych granicach.

10. Jednorazowo poprzez spisanie w koszty w miesiącu przyjęcia do używania, umarza się:

a) meble,

b) sprzęt RTV,

c) środki dydaktyczne,

d) książki służące procesowi dydaktyczno-wychowawczemu

e) inne niewymienione w pkt 1-2 o wartości nie mniejszej niż 500 zł i nie większej niż 100% kwoty

ustalonej w przepisach o podatku dochodowym od osób prawnych, które są uznawane za koszty

uzyskania przychodów 100% ich wartości w momencie oddania do używania.

11. Pozostałe wartości niematerialne i prawne umarzone są w 100% w momencie oddania do użytkowania i podlegają wyłącznie ewidencji ilościowej.

12. Nie umarza się gruntów oraz dóbr kultury.

13. Wartość należności aktualizuje się zgonie z ustawą o rachunkowości, z zastrzeżeniem ust.3-5

14. Jednostka, kierując się zasadą istotności, odstępuje od obowiązku, wynikającego z art.39 ust.1

ustawy o rachunkowości, dokonywania czynnych rozliczeń międzyokresowych kosztów

(prenumerata, ubezpieczenie mienia), jeżeli dotyczą one przyszłych okresów sprawozdawczych

oraz materiały (paliw o) uznaje się za zużyte w dniu wydania do użycia.

15. Nie prowadzi się ewidencji materiałów

5. inne informacje

W skład Zespołu Szkolno- Przedszkolnego w chodzą: 1) Szkoła Podstawowa w Strojcu,

2) Publiczne Przedszkole w Strojcu

II. Dodatkowe informacje i objaśnienia obejmują w szczególności:



1.

1.1. szczegółowy zakres zmian wartości grup rodzajowych środków trwałych, wartości niematerialnych i prawnych, zawierający stan tych aktywów na początek roku obrotowego, zwiększenia i zmniejszenia z tytułu: aktualizacji wartości, nabycia, rozchodu, przemieszczenia wewnętrznego oraz stan końcowy, a dla majątku amortyzowanego – podobne przedstawienie stanów i tytułów zmian dotychczasowej amortyzacji lub umorzenia tabela w załączeniu

1.2. aktualną wartość rynkową środków trwałych, w tym dóbr kultury – o ile jednostka dysponuje takimi informacjami  
brak danych

1.3. kwotę dokonanych w trakcie roku obrotowego odpisów aktualizujących wartość aktywów trwałych odrębnie dla długoterminowych aktywów niefinansowych oraz długoterminowych aktywów finansowych

nie dotyczy

1.4. wartość gruntów użytkowanych wieczysto

tabela w załączeniu

1.5. wartość nieamortyzowanych lub nieumarzanych przez jednostkę środków trwałych, używanych na podstawie umów najmu, dzierżaw y i innych umów , w tym z tytułu umów leasingu

Opel VIVARO - 130.000,00 zł; Volkswagen TRANSPORTER – 28.449,10 zł; KDR – 4.234,89 zł; EMPATIA – 2.938,56 zł; PFRON – 2.607,60 zł, sprzęt do walki z COVID-19 – 19.461,70

1.6. liczbę oraz wartość posiadanych papierów wartościowych, w tym akcji i udziałów oraz dłużnych papierów wartościowych:

Udziały 4.744 x 100 zł = 474.400,00 zł

Udziały 6 x 5.000 zł = 30.000,00 zł

Udziały 5.605 x 500 zł = 2.802.500,00 zł

1.7. dane o odpisach aktualizujących wartość należności, ze w skazaniem stanu na początek roku obrotowego, zwiększeniach, wykorzystaniu, rozwiązaniu i stanie na koniec roku obrotowego, z uwzględnieniem należności finansowych jednostek samorządu terytorialnego (stan pożyczek zagrożonych)tabela w załączeniu

1.8. dane o stanie rezerw według celu ich utworzenia na początek roku obrotowego, zwiększeniach, wykorzystaniu, rozwiązaniu i stanie końcowym

nie dotyczy

1.9. podział zobowiązań długoterminowych według pozycji bilansu o pozostałym od dnia bilansowego, przewidywanym umową lub wynikającym z innego tytułu prawnego, okresie spłaty:

a) powyżej 1 roku do 3 lat

3.354.194,88 zł

b) powyżej 3 do 5 lat

3.000.000,00 zł

c) powyżej 5 lat

1.050.000,00 zł

1.10. kwotę zobowiązań w sytuacji gdy jednostka kwalifikuje umowy leasingu zgodnie z przepisami podatkowymi (leasing operacyjny), a według przepisów o rachunkowości byłby to leasing finansowy lub zwrotny z podziałem na kwotę zobowiązań z tytułu leasingu finansowego lub leasingu zwrotnego

nie dotyczy

1.11. łączną kwotę zobowiązań zabezpieczonych na majątku jednostki ze w skazaniem charakteru i formy tych zabezpieczeń

brak

1.12. łączną kwotę zobowiązań warunkowych, w tym również udzielonych przez jednostkę gwarancji i poręczeń, także wekslowych, niewykazanych w bilansie, ze w skazaniem zobowiązań zabezpieczonych na majątku jednostki oraz charakteru i formy tych zabezpieczeń

brak

1.13. wykaz istotnych pozycji czynnych i biernych rozliczeń międzyokresowych, w tym kwotę czynnych rozliczeń międzyokresowych kosztów stanowiących różnicę między wartością otrzymanych finansowych składników aktywów a zobowiązaniem zapłaty za nie

nie dotyczy

1.14. łączną kwotę otrzymanych przez jednostkę gwarancji i poręczeń niewykazanych w bilansie

959.002,07 zł

1.15. kwotę wypłaconych środków pieniężnych na świadczenia pracownicze

Nagrody jubileuszowe – 304.183,67 zł, Odprawy emerytalne – 168.946,86 zł,

Ekwiwalent za urlop wypoczynkowy – 54.823,85 zł, Świadczenie urlopowe – 262.223,07 zł

1.16. inne informacje

brak

2.

2.1. wysokość odpisów aktualizujących wartość zapasów

brak

2.2. koszt wytworzenia środków trwałych w budowie, w tym odsetki oraz różnice kursowe, które powiększyły koszt wytworzenia środków trwałych w budowie w roku obrotowym

tabela w załączeniu

2.3. kwotę i charakter poszczególnych pozycji przychodów lub kosztów o nadzwyczajnej wartości lub które wystąpiły incydentalnie

Nie dotyczy

2.4. informację o kwocie należności z tytułu podatków realizowanych przez organy podatkowe podległe ministrowi właściwemu do spraw finansów publicznych wykazywanych w sprawozdaniu z wykonania planu dochodów budżetowych

nie dotyczy

2.5. inne informacje

brak

3. Inne informacje niż wymienione powyżej, jeżeli mogłyby w istotny sposób w płynąć na ocenę sytuacji majątkowej i finansowej oraz wynik finansowy jednostki

brak

## Załącznik do informacji dodatkowej za 2022 rok – dot. poz.: II 1.1 Główne składniki aktywów trwałych

Lp.	Nazwa grupy rodzajowej składnika aktywów	Wartość początkowa stan na początek roku obrotowego	Zwiększenie wartości początkowej			Ogółem zwiększenie wartości początkowej (4 + 5 + 6)	Zmniejszenie wartości początkowej			Ogółem zmniejszenie wartości początkowej (8 + 9 + 10)	Wartość początkowa - stan na koniec roku obrotowego (3 + 7 - 11)
			Aktualizacja	Przychody	Przemieszczenia		Zbycie	Likwidacja	Inne		
1	2	3	4	5	6	7	8	9	10	11	12
		95 398,10	0,00	0,00	0,00	0,00	0,00	0,00	0,00	0,00	95 398,10
1.	Wartości niemiat. i pr.	148 726 268,10	0,00	7 552 538,82	0,00	7 552 538,82	1 898,00	1 270 770,26	2 384 147,30	3 656 815,56	152 621 991,36
2.	Środki trwałe	28 243 961,98	0,00	1 791 316,00	0,00	1 791 316,00	1 898,00	0,00	21 287,76	23 185,76	30 012 092,22
1)	Grunt	61 234 269,07	0,00	2 396 945,62	0,00	2 396 945,62	0,00	0,00	2 257 763,42	2 257 763,42	61 373 451,27
2)	Budynki	54 970 487,67	0,00	3 281 468,15	0,00	3 281 468,15	0,00	1 260 598,38	0,00	1 260 598,38	56 991 357,44
3)	Obiekty inżynierii lądowej	315 142,14	0,00	0,00	0,00	0,00	0,00	0,00	0,00	0,00	315 142,14
4)	Kotły i maszyny energetyczne	152 586,09	0,00	0,00	0,00	0,00	0,00	0,00	0,00	0,00	152 586,09
5)	Maszyny, urządzenia i ogólnego zastosowania	362 366,42	0,00	0,00	0,00	0,00	0,00	0,00	0,00	0,00	362 366,42
6)	Maszyny, urządzenia i aparaty specjalistyczne	295 223,68	0,00	29 219,91	0,00	29 219,91	0,00	10 171,88	0,00	10 171,88	314 271,71
7)	Urządzenia techniczne	1 297 646,61	0,00	0,00	0,00	0,00	0,00	0,00	29 999,70	29 999,70	1 267 646,91
8)	Środki transportu										
9)	Narzędzia, przyrządy, ruchomości i wyposażenie, gdzie indziej niesklasyfikowane	1 854 584,44	0,00	53 589,14	0,00	53 589,14	0,00	0,00	75 096,42	75 096,42	1 833 077,16
	<b>RAZEM:</b>	148 821 666,20	0,00	7 552 538,82	0,00	7 552 538,82	1 898,00	1 270 770,26	2 384 147,30	3 656 815,56	152 717 389,46

Umorzenie - stan na początek roku obrotowego	Zwiększenia w ciągu roku obrotowego			Ogółem zwiększenie umorzenia (14 + 15+16)	Zmniejszenie umorzenia	Umorzenie - stan na koniec roku obrotowego (13 + 17 - 18)	Wartość netto składników aktywów na początek roku obrotowego	
	Aktualizacja	Amortyzacja za rok obrotowy	inne				Stan na początek roku obrotowego (3-13)	Stan na koniec roku obrotowego (12-19)
13	14	15	16	17	18	19	20	21
95 398,10	0,00	0,00	0,00	0,00	0,00	95 398,10	0,00	0,00
49 533 198,15	0,00	4 121 986,90	206 463,84	4 328 450,74	963 513,77	52 898 135,12	99 193 069,95	99 723 856,24
0,00	0,00	0,00	0,00	0,00	0,00	0,00	28 243 961,98	30 012 092,22
21 141 958,57	0,00	1 558 254,36	206 463,84	1 764 718,20	176 425,28	22 730 251,49	40 092 310,50	38 643 199,78
24 868 484,11	0,00	2 321 461,48	0,00	2 321 461,48	737 450,09	26 452 495,50	30 102 003,56	30 538 861,94
292 695,37	0,00	1 773,18	0,00	1 773,18	0,00	294 468,55	22 446,77	20 673,59
142 585,30	0,00	2 195,29	0,00	2 195,29	0,00	144 780,59	10 000,79	7 805,50
265 705,03	0,00	57 727,36	0,00	57 727,36	0,00	323 432,39	96 661,39	38 934,03
186 118,34	0,00	22 598,56	0,00	22 598,56	0,00	208 716,90	109 105,34	105 554,81
1 153 709,37	0,00	58 125,75	0,00	58 125,75	19 599,84	1 192 235,28	143 937,24	75 411,63
1 481 942,06	0,00	99 850,92	0,00	99 850,92	30 038,56	1 551 754,42	372 642,38	281 322,74
49 628 596,25	0,00	4 121 986,90	206 463,84	4 328 450,74	963 513,77	52 993 533,22	99 193 069,95	99 723 856,24

## Załącznik do informacji dodatkowej za 2022 rok – dot. poz.: II 1.1

Lp.	Nazwa grupy rodzajowej składnika aktywów	Wartość początkowa stan na początek roku obrotowego	Zwiększenie wartości początkowej			Ogółem zwiększenie wartości początkowej (4 + 5 + 6)	Zmniejszenie wartości początkowej			Ogółem zmniejszenie wartości początkowej (8 + 9 + 10)	Wartość początkowa - stan na koniec roku obrotowego (3 + 7 - 11)
			Aktualizacja	Przychody	Przemieszczenia		Zbycie	Likwidacja	Inne		
1.	Pozost.śr.tr.	5 836 620,58	0,00	657 103,04	0,00	657 103,04	0,00	85 444,83	73 714,98	159 159,81	6 334 563,81
2.	Programy komputerowe	192 677,40	0,00	44 435,10	0,00	44 435,10	0,00	9 155,34	0,00	9 155,34	227 957,16
3.	Zbiory biblioteczne	221 429,06	0,00	34 991,08	0,00	34 991,08	0,00	1 847,60	0,00	1 847,60	254 572,54
<b>RAZEM:</b>		<b>6 250 727,04</b>	<b>0,00</b>	<b>736 529,22</b>	<b>0,00</b>	<b>736 529,22</b>	<b>0,00</b>	<b>96 447,77</b>	<b>73 714,98</b>	<b>170 162,75</b>	<b>6 817 093,51</b>

Umorzenie - stan na początek roku obrotowego	Zwiększenia w ciągu roku obrotowego			Ogółem zwiększenie umorzenia (14 + 15+16)	Zmniejszenie umorzenia	Umorzenie - stan na koniec roku obrotowego (13 + 17 - 18)	Wartość netto składników aktywów na początek roku obrotowego	
	Aktualizacja	Amortyzacja za rok obrotowy	inne				Stan na początek roku obrotowego (3-13)	Stan na koniec roku obrotowego (12-19)
5 836 620,58	0,00	346 324,59	308 835,17	655 159,76	157 216,53	6 334 563,81	0,00	0,00
192 677,40	0,00	16 033,90	28 401,20	44 435,10	9 155,34	227 957,16	0,00	0,00
221 429,06	0,00	0,00	34 991,08	34 991,08	1 847,60	254 572,54	0,00	0,00
<b>6 250 727,04</b>	<b>0,00</b>	<b>362 358,49</b>	<b>372 227,45</b>	<b>734 585,94</b>	<b>168 219,47</b>	<b>6 817 093,51</b>	<b>0,00</b>	<b>0,00</b>

Załącznik do informacji budżetowej za 2022 rok dot.poz:II 1.4  
Urząd Miejski w Praszcze

Lp.	Treść (nr działki, nazwa)	Wartość (zł)	Stan na początek roku obrotowego	Zmiany Stanu w trakcie roku obrotowego		Stan na koniec roku obrotowego (4+5-6)
				zwiększenie	zmniejszenie	
1	2	3	4	5	6	7
1	482 Praszcza arkusz mapy 22	Powierzchnia (m <sup>2</sup> )	0,016	0	0	0,016
		Wartość (zł)	35 200,00	0,00	0,00	35 200,00
2	256 Praszcza arkusz mapy 22	Powierzchnia (m <sup>2</sup> )	0,085	0	0	0,085
		Wartość (zł)	18 700,00	0,00	0,00	18 700,00
3	253/4 Praszcza arkusz mapy 23	Powierzchnia (m <sup>2</sup> )	0,1772	0	0	0,1772
		Wartość (zł)	46 692,00	0,00	0,00	46 692,00
4	69/15 Praszcza arkusz mapy 2	Powierzchnia (m <sup>2</sup> )	0,2367	0	0	0,2367
		Wartość (zł)	62 370,00	0,00	0,00	62 370,00
5	207/3Praszcza arkusz mapy 2	Powierzchnia (m <sup>2</sup> )	0,0413	0	0	0,0413
		Wartość (zł)	12 803,00	0,00	0,00	12 803,00
6	637 Praszcza arkusz mapy 2	Powierzchnia (m <sup>2</sup> )	0,5043	0	0	0,5043
		Wartość (zł)	101616	0,00	0,00	101 616,00
7	639 Praszcza arkusz mapy 2	Powierzchnia (m <sup>2</sup> )	0,0504	0	0	0,0504
		Wartość (zł)	15 624,00	0,00	0,00	15 624,00
8	641 Praszcza arkusz mapy 2	Powierzchnia (m <sup>2</sup> )	0,1524	0	0	0,1524
		Wartość (zł)	40 157,00	0,00	0,00	40 157,00
9	648 Praszcza arkusz mapy 2	Powierzchnia (m <sup>2</sup> )	0,8641	0	0	0,8641

		Wartość (zł)	175 112,00	0,00	0,00	175 112,00
10	649 Praszka arkusz mapy 2	Powierzchnia (m <sup>2</sup> )	0,0804	0	0	0,0804
		Wartość (zł)	16 293,00	0,00	0,00	16 293,00
11	253/16 Praszka arkusz mapy 23	Powierzchnia (m <sup>2</sup> )	0,3994	0	0	0,3994
		Wartość (zł)	99 051,00	0,00	0,00	99 051,00
12	253/17 Praszka arkusz mapy 23	Powierzchnia (m <sup>2</sup> )	0,6332	0	0	0,6332
		Wartość (zł)	117 775,00	0,00	0,00	117 775,00
13	1 Praszka arkusz mapy 24	Powierzchnia (m <sup>2</sup> )	0,0021	0	0	0,0021
		Wartość (zł)	1 470,00	0,00	0,00	1 470,00
14	27 Praszka arkusz mapy 24	Powierzchnia (m <sup>2</sup> )	0,0022	0	0	0,0022
		Wartość (zł)	1 540,00	0,00	0,00	1 540,00
15	13 Praszka arkusz mapy 24	Powierzchnia (m <sup>2</sup> )	0,0022	0	0	0,0022
		Wartość (zł)	1 540,00	0,00	0,00	1 540,00
16	15 Praszka arkusz mapy 24	Powierzchnia (m <sup>2</sup> )	0,0023	0	0	0,0023
		Wartość (zł)	1 610,00	0,00	0,00	1 610,00
17	48 Praszka arkusz mapy 24	Powierzchnia (m <sup>2</sup> )	0,0023	0	0	0,0023
		Wartość (zł)	1 610,00	0,00	0,00	1 610,00
18	17 Praszka arkusz mapy 24	Powierzchnia (m <sup>2</sup> )	0,0022	0	0	0,0022
		Wartość (zł)	1 540,00	0,00	0,00	1 540,00
19	22 Praszka arkusz mapy 24	Powierzchnia (m <sup>2</sup> )	0,0021	0	0	0,0021
		Wartość (zł)	1 470,00	0,00	0,00	1 470,00
20	25 Praszka arkusz mapy 24	Powierzchnia (m <sup>2</sup> )	0,002	0	0	0,002
		Wartość (zł)	1 400,00	0,00	0,00	1 400,00

21	28 Praszka arkusz mapy 24	Powierzchnia (m <sup>2</sup> )	0,002	0	0	0,002
		Wartość (zł)	1 400,00	0,00	0,00	1 400,00
22	26 Praszka arkusz mapy 24	Powierzchnia (m <sup>2</sup> )	0,0021	0	0	0,0021
		Wartość (zł)	1 470,00	0,00	0,00	1 470,00
23	16 Praszka arkusz mapy 24	Powierzchnia (m <sup>2</sup> )	0,0021	0	0	0,0021
		Wartość (zł)	1 470,00	0,00	0,00	1 470,00
24	43 Praszka arkusz mapy 24	Powierzchnia (m <sup>2</sup> )	0,0022	0	0	0,0022
		Wartość (zł)	1 540,00	0,00	0,00	1 540,00
25	81 Praszka arkusz mapy 24	Powierzchnia (m <sup>2</sup> )	0,002	0	0	0,002
		Wartość (zł)	1 400,00	0,00	0,00	1 400,00
26	61 Praszka arkusz mapy 24	Powierzchnia (m <sup>2</sup> )	0,0018	0	0	0,0018
		Wartość (zł)	1 260,00	0,00	0,00	1 260,00
27	66 Praszka arkusz mapy 24	Powierzchnia (m <sup>2</sup> )	0,0018	0	0	0,0018
		Wartość (zł)	1 260,00	0,00	0,00	1 260,00
28	67 Praszka arkusz mapy 24	Powierzchnia (m <sup>2</sup> )	0,0019	0	0	0,0019
		Wartość (zł)	1 330,00	0,00	0,00	1 330,00
29	73 Praszka arkusz mapy 24	Powierzchnia (m <sup>2</sup> )	0,0019	0	0	0,0019
		Wartość (zł)	1 330,00	0,00	0,00	1 330,00
30	93 Praszka arkusz mapy 24	Powierzchnia (m <sup>2</sup> )	0,0019	0	0	0,0019
		Wartość (zł)	1 330,00	0,00	0,00	1 330,00
31	82 Praszka arkusz mapy 24	Powierzchnia (m <sup>2</sup> )	0,0021	0	0	0,0021
		Wartość (zł)	1 470,00	0,00	0,00	1 470,00
32	77 Praszka arkusz mapy 24	Powierzchnia (m <sup>2</sup> )	0,002	0	0	0,002



		Wartość (zł)	1 400,00	0,00	0,00	1 400,00
33	85 Praszka arkusz mapy 24	Powierzchnia (m <sup>2</sup> )	0,0019	0	0	0,0019
		Wartość (zł)	1 330,00	0,00	0,00	1 330,00
34	99 Praszka arkusz mapy 24	Powierzchnia (m <sup>2</sup> )	0,0019	0	0	0,0019
		Wartość (zł)	1 330,00	0,00	0,00	1 330,00
35	47 Praszka arkusz mapy 24	Powierzchnia (m <sup>2</sup> )	0,0021	0	0	0,0021
		Wartość (zł)	1 470,00	0,00	0,00	1 470,00
36	97 Praszka arkusz mapy 24	Powierzchnia (m <sup>2</sup> )	0,0019	0	0	0,0019
		Wartość (zł)	1 330,00	0,00	0,00	1 330,00
37	188 Praszka arkusz mapy 24	Powierzchnia (m <sup>2</sup> )	0,0019	0	0	0,0019
		Wartość (zł)	1 330,00	0,00	0,00	1 330,00
38	155 Praszka arkusz mapy 24	Powierzchnia (m <sup>2</sup> )	0,0019	0	0	0,0019
		Wartość (zł)	1 330,00	0,00	0,00	1 330,00
39	111 Praszka arkusz mapy 24	Powierzchnia (m <sup>2</sup> )	0,0019	0	0	0,0019
		Wartość (zł)	1 330,00	0,00	0,00	1 330,00
40	175 Praszka arkusz mapy 24	Powierzchnia (m <sup>2</sup> )	0,0019	0	0	0,0019
		Wartość (zł)	1 330,00	0,00	0,00	1 330,00
41	98 Praszka arkusz mapy 24	Powierzchnia (m <sup>2</sup> )	0,0019	0	0	0,0019
		Wartość (zł)	1 330,00	0,00	0,00	1 330,00
42	182 Praszka arkusz mapy 24	Powierzchnia (m <sup>2</sup> )	0,0019	0	0	0,0019
		Wartość (zł)	1 330,00	0,00	0,00	1 330,00
43	212 Praszka arkusz mapy 24	Powierzchnia (m <sup>2</sup> )	0,0019	0	0	0,0019
		Wartość (zł)	1 330,00	0,00	0,00	1 330,00
44	195 Praszka arkusz mapy 24	Powierzchnia (m <sup>2</sup> )	0,0019	0	0	0,0019
		Wartość (zł)	1 330,00	0,00	0,00	1 330,00

45	201 Praszka arkusz mapy 24	Powierzchnia (m <sup>2</sup> )	0,0019	0	0	0,0019
		Wartość (zł)	1 330,00	0,00	0,00	1 330,00
46	197 Praszka arkusz mapy 24	Powierzchnia (m <sup>2</sup> )	0,002	0	0	0,002
		Wartość (zł)	1 400,00	0,00	0,00	1 400,00
47	224 Praszka arkusz mapy 24	Powierzchnia (m <sup>2</sup> )	0,0019	0	0	0,0019
		Wartość (zł)	1 330,00	0,00	0,00	1 330,00
48	216 Praszka arkusz mapy 24	Powierzchnia (m <sup>2</sup> )	0,0019	0	0	0,0019
		Wartość (zł)	1 330,00	0,00	0,00	1 330,00
49	142 Praszka arkusz mapy 24	Powierzchnia (m <sup>2</sup> )	0,0018	0	0	0,0018
		Wartość (zł)	1 260,00	0,00	0,00	1 260,00
50	167 Praszka arkusz mapy 24	Powierzchnia (m <sup>2</sup> )	0,0023	0	0	0,0023
		Wartość (zł)	1 610,00	0,00	0,00	1 610,00
51	129 Praszka arkusz mapy 24	Powierzchnia (m <sup>2</sup> )	0,0018	0	0	0,0018
		Wartość (zł)	1 260,00	0,00	0,00	1 260,00
52	246 Praszka arkusz mapy 24	Powierzchnia (m <sup>2</sup> )	0,0019	0	0	0,0019
		Wartość (zł)	1 330,00	0,00	0,00	1 330,00
53	137 Praszka arkusz mapy 24	Powierzchnia (m <sup>2</sup> )	0,0022	0	0	0,0022
		Wartość (zł)	1 540,00	0,00	0,00	1 540,00
54	146 Praszka arkusz mapy 24	Powierzchnia (m <sup>2</sup> )	0,0019	0	0	0,0019
		Wartość (zł)	1 330,00	0,00	0,00	1 330,00
55	247 Praszka arkusz mapy 24	Powierzchnia (m <sup>2</sup> )	0,0018	0	0	0,0018
		Wartość (zł)	1 260,00	0,00	0,00	1 260,00
56	168 Praszka arkusz mapy 24	Powierzchnia (m <sup>2</sup> )	0,0021	0	0	0,0021
		Wartość (zł)	1 470,00	0,00	0,00	1 470,00
57	132 Praszka arkusz mapy 24	Powierzchnia (m <sup>2</sup> )	0,0022	0	0	0,0022

		Wartość (zł)	1 540,00	0,00	0,00	1 540,00
58	220 Praszka arkusz mapy 24	Powierzchnia (m <sup>2</sup> )	0,0018	0	0	0,0018
		Wartość (zł)	1 260,00	0,00	0,00	1 260,00
59	105 Praszka arkusz mapy 24	Powierzchnia (m <sup>2</sup> )	0,0027	0	0	0,0027
		Wartość (zł)	1 890,00	0,00	0,00	1 890,00
60	127 Praszka arkusz mapy 24	Powierzchnia (m <sup>2</sup> )	0,0018	0	0	0,0018
		Wartość (zł)	1 260,00	0,00	0,00	1 260,00
61	221 Praszka arkusz mapy 24	Powierzchnia (m <sup>2</sup> )	0,0019	0	0	0,0019
		Wartość (zł)	1 330,00	0,00	0,00	1 330,00
62	170 Praszka arkusz mapy 24	Powierzchnia (m <sup>2</sup> )	0,002	0	0	0,002
		Wartość (zł)	1 400,00	0,00	0,00	1 400,00
63	261 Praszka arkusz mapy 24	Powierzchnia (m <sup>2</sup> )	0,0018	0	0	0,0018
		Wartość (zł)	1 260,00	0,00	0,00	1 260,00
64	177 Praszka arkusz mapy 24	Powierzchnia (m <sup>2</sup> )	0,0019	0	0	0,0019
		Wartość (zł)	1 330,00	0,00	0,00	1 330,00
65	20 Praszka arkusz mapy 24	Powierzchnia (m <sup>2</sup> )	0,0022	0	0	0,0022
		Wartość (zł)	1 540,00	0,00	0,00	1 540,00
66	103 Praszka arkusz mapy 24	Powierzchnia (m <sup>2</sup> )	0,0019	0	0	0,0019
		Wartość (zł)	1 330,00	0,00	0,00	1 330,00
67	112 Praszka arkusz mapy 24	Powierzchnia (m <sup>2</sup> )	0,0019	0	0	0,0019
		Wartość (zł)	1 330,00	0,00	0,00	1 330,00
68	120 Praszka arkusz mapy 24	Powierzchnia (m <sup>2</sup> )	0,002	0	0	0,002
		Wartość (zł)	1 540,00	0,00	0,00	1 540,00
69	62 Praszka arkusz mapy 24	Powierzchnia (m <sup>2</sup> )	0,0018	0	0	0,0018
		Wartość (zł)	1 260,00	0,00	0,00	1 260,00

70	94 Praszka arkusz mapy 24	Powierzchnia (m <sup>2</sup> )	0,0019	0	0	0,0019
		Wartość (zł)	1 330,00	0,00	0,00	1 330,00
71	176 Praszka arkusz mapy 24	Powierzchnia (m <sup>2</sup> )	0,0019	0	0	0,0019
		Wartość (zł)	1 330,00	0,00	0,00	1 330,00
72	153 Praszka arkusz mapy 24	Powierzchnia (m <sup>2</sup> )	0,0019	0	0	0,0019
		Wartość (zł)	1 330,00	0,00	0,00	1 330,00
73	87 Praszka arkusz mapy 24	Powierzchnia (m <sup>2</sup> )	0,0018	0	0	0,0018
		Wartość (zł)	1 260,00	0,00	0,00	1 260,00
74	258 Praszka arkusz mapy 24	Powierzchnia (m <sup>2</sup> )	0,0018	0	0	0,0018
		Wartość (zł)	1 260,00	0,00	0,00	1 260,00
75	151 Praszka arkusz mapy 24	Powierzchnia (m <sup>2</sup> )	0,0019	0	0	0,0019
		Wartość (zł)	1 330,00	0,00	0,00	1 330,00
76	49 Praszka arkusz mapy 24	Powierzchnia (m <sup>2</sup> )	0,0019	0	0	0,0019
		Wartość (zł)	1 330,00	0,00	0,00	1 330,00
77	58 Praszka arkusz mapy 24	Powierzchnia (m <sup>2</sup> )	0,0019	0	0	0,0019
		Wartość (zł)	1 330,00	0,00	0,00	1 330,00
78	180 Praszka arkusz mapy 24	Powierzchnia (m <sup>2</sup> )	0,0019	0	0	0,0019
		Wartość (zł)	1 330,00	0,00	0,00	1 330,00
79	134 Praszka arkusz mapy 24	Powierzchnia (m <sup>2</sup> )	0,0022	0	0	0,0022
		Wartość (zł)	1 540,00	0,00	0,00	1 540,00
80	253/18 Praszka arkusz mapy 23	Powierzchnia (m <sup>2</sup> )	1,4069	0	0	1,4069
		Wartość (zł)	261 684,00	0,00	0,00	261 684,00
81	161 Praszka arkusz mapy 22	Powierzchnia (m <sup>2</sup> )	0,0584	0	0	0,0584
		Wartość (zł)	10 800,00	0,00	0,00	10 800,00
82	422 Praszka arkusz mapy 3	Powierzchnia (m <sup>2</sup> )	0,0085	0	0	0,0085

		Wartość (zł)	9 810,00	0,00	0,00	9 810,00
83	122/2 Praszka arkusz mapy 2	Powierzchnia (m <sup>2</sup> )	0,527	0	0	0,527
		Wartość (zł)	3 743,00	0,00	0,00	3 743,00
84	132 Praszka arkusz mapy 2	Powierzchnia (m <sup>2</sup> )	0,037	0	0	0,037
		Wartość (zł)	263,00	0,00	0,00	263,00
85	338 Praszka arkusz mapy 2	Powierzchnia (m <sup>2</sup> )	0,54	0	0	0,54
		Wartość (zł)	3 834,00	0,00	0,00	3 834,00
86	159/10 Praszka arkusz mapy 21	Powierzchnia (m <sup>2</sup> )	0,0091	0	0	0,0091
		Wartość (zł)	2 403,00	0,00	0,00	2 403,00
87	209/9 Praszka arkusz mapy 1	Powierzchnia (m <sup>2</sup> )	1,4644	0	0	1,4644
		Wartość (zł)	37 222,00	0,00	0,00	37 222,00
88	210/3 Praszka arkusz mapy 1	Powierzchnia (m <sup>2</sup> )	0,0347	0	0	0,0347
		Wartość (zł)	867,00	0,00	0,00	867,00
89	210/7 Praszka arkusz mapy 1	Powierzchnia (m <sup>2</sup> )	0,1075	0	0	0,1075
		Wartość (zł)	2 687,00	0,00	0,00	2 687,00
90	211/1 Praszka arkusz mapy 1	Powierzchnia (m <sup>2</sup> )	0,0124	0	0	0,0124
		Wartość (zł)	310,00	0,00	0,00	310,00
91	211/2 Praszka arkusz mapy 1	Powierzchnia (m <sup>2</sup> )	0,0078	0	0	0,0078
		Wartość (zł)	195,00	0,00	0,00	195,00
92	218/3 Praszka arkusz mapy 1	Powierzchnia (m <sup>2</sup> )	0,0058	0	0	0,0058
		Wartość (zł)	290,00	0,00	0,00	290,00
93	219/5 Praszka arkusz mapy 1	Powierzchnia (m <sup>2</sup> )	0,0029	0	0	0,0029
		Wartość (zł)	97,00	0,00	0,00	97,00
94	219/8 Praszka arkusz mapy 1	Powierzchnia (m <sup>2</sup> )	0,0074	0	0	0,0074
		Wartość (zł)	185,00	0,00	0,00	185,00

95	219/9 Praszka arkusz mapy 1	Powierzchnia (m <sup>2</sup> )	0,1329	0	0	0,1329
		Wartość (zł)	3 322,00	0,00	0,00	3 322,00
96	224/7 Praszka arkusz mapy 1	Powierzchnia (m <sup>2</sup> )	9,0501	0	0	9,0501
		Wartość (zł)	199 102,00	0,00	0,00	199 102,00
97	224/8 Praszka arkusz mapy 1	Powierzchnia (m <sup>2</sup> )	0,1567	0	0	0,1567
		Wartość (zł)	3 917,00	0,00	0,00	3 917,00
98	50 Zawisna arkusz mapy 1	Powierzchnia (m <sup>2</sup> )	0,3633	0	0	0,3633
		Wartość (zł)	28 080,00	0,00	0,00	28 080,00
99	868 Przedmość arkusz mapy 5	Powierzchnia (m <sup>2</sup> )	0,54	0	0	0,54
		Wartość (zł)	20 080,00	0,00	0,00	20 080,00
100	1566 Wierzbie arkusz mapy 1	Powierzchnia (m <sup>2</sup> )	0,129	0	0	0,129
		Wartość (zł)	5 800,00	0,00	0,00	5 800,00

Karta mapy	Działka	Powierzchnia działki w ha	Wartość
22	482	0,016	35 200,00
22	256	0,085	18 700,00
23	253/4	0,1772	46 692,00
2	69/15	0,2367	62 370,00
2	207/3	0,0413	12 803,00
2	637	0,5043	101 616,00
2	639	0,0504	15 624,00
2	641	0,1524	40 157,00
2	648	0,8641	175 112,00
2	649	0,0804	16 293,00
23	253/16	0,3994	99 051,00
23	253/17	0,6332	117 775,00
24	1	0,0021	1 470,00
24	27	0,0022	1 540,00
24	13	0,0022	1 540,00
24	15	0,0023	1 610,00
24	48	0,0023	1 610,00
24	17	0,0022	1 540,00
24	22	0,0021	1 470,00
24	25	0,002	1 400,00
24	28	0,002	1 400,00
24	26	0,0021	1 470,00
24	16	0,0021	1 470,00
24	43	0,0022	1 540,00

24	81	0,002	1 400,00
24	61	0,0018	1 260,00
24	66	0,0018	1 260,00
24	67	0,0019	1 330,00
24	73	0,0019	1 330,00
24	93	0,0019	1 330,00
24	82	0,0021	1 470,00
24	77	0,002	1 400,00
24	85	0,0019	1 330,00
24	99	0,0019	1 330,00
24	47	0,0021	1 470,00
24	97	0,0019	1 330,00
24	188	0,0019	1 330,00
24	155	0,0019	1 330,00
24	111	0,0019	1 330,00
24	175	0,0019	1 330,00
24	98	0,0019	1 330,00
24	182	0,0019	1 330,00
24	212	0,0019	1 330,00
24	195	0,0019	1 330,00
24	201	0,0019	1 330,00
24	197	0,002	1 400,00
24	224	0,0019	1 330,00
24	216	0,0019	1 330,00
24	142	0,0018	1 260,00
24	167	0,0023	1 610,00



24	129	0,0018	1 260,00
24	246	0,0019	1 330,00
24	137	0,0022	1 540,00
24	146	0,0019	1 330,00
24	247	0,0018	1 260,00
24	168	0,0021	1 470,00
24	132	0,0022	1 540,00
24	220	0,0018	1 260,00
24	105	0,0027	1 890,00
24	127	0,0018	1 260,00
24	221	0,0019	1 330,00
24	170	0,002	1 400,00
24	261	0,0018	1 260,00
24	177	0,0019	1 330,00
24	20	0,0022	1 540,00
24	103	0,0019	1 330,00
24	112	0,0019	1 330,00
24	120	0,002	1 540,00
24	62	0,0018	1 260,00
24	94	0,0019	1 330,00
24	176	0,0019	1 330,00
24	153	0,0019	1 330,00
24	87	0,0018	1 260,00
24	258	0,0018	1 260,00
24	151	0,0019	1 330,00
24	49	0,0019	1 330,00

24	58	0,0019	1 330,00
24	180	0,0019	1 330,00
24	134	0,0022	1 540,00
23	253/18	1,4069	261 684,00
22	161	0,0584	10 800,00
3	422	0,0085	9 810,00
2	122/2	0,527	3 743,00
2	132	0,037	263,00
2	338	0,54	3 834,00
21	159/10	0,0091	2 403,00
1	209/9	1,4644	37 222,00
1	210/3	0,0347	867,00
1	210/7	0,1075	2 687,00
1	211/1	0,0124	310,00
1	211/2	0,0078	195,00
1	218/3	0,0058	290,00
1	219/5	0,0029	97,00
1	219/8	0,0074	185,00
1	219/9	0,1329	3 322,00
1	224/7	9,0501	199 102,00
1	224/8	0,1567	3 917,00
Zawisna k.m. 1	50	0,3633	28 080,00
Przedmośc.k.m. 5	868	0,54	20 080,00
Wierzbie k.m. 1	1566	0,129	5 800,00
		<b>17,1108</b>	<b>1 429 114,00</b>

Załącznik do informacji dodatkowej za 2022 rok – dot. poz.: II 1.7 Stan odpisów aktualizujących wartość należności

Lp.	Grupa należności	Stan na początek roku obrotowego	Zmiany stanu odpisów w ciągu roku obrotowego			Stan na koniec roku obrotowego
			zwiększenia	wykorzystanie	rozwiązanie	
1.	Pod.od nier.od osób fiz.	9 319,96	0,00	0,00	1 678,28	7 641,68
2.	Pod. od nier. od osób praw.	1 023 339,00	2 633,00	0,00	924 505,00	101 467,00
3.	Pod.rolny od osób fiz.	535,00	0,00	0,00	195,00	340,00
4.	Pod.leśny od osob fiz.	0,00	0,00	0,00	0,00	0,00
5.	Pod. od śr. trans. od osób fiz.	0,00	0,00	0,00	0,00	0,00
6.	Opłata śmieciowa	9 530,70	4 082,30	0,00	4 725,30	8 887,70
7.	Zaliczka alimentacyjna	491 906,52	0,00	0,00	7 817,31	484 089,21
8.	Fundusz alimentacyjny	4 172 906,18	227 136,35	0,00	189 301,68	4 210 740,85
9.	Odsetki od należności	2 009 593,77	441 264,60	0,00	166 374,81	2 284 483,56
	<b>Razem</b>	<b>7 717 131,13</b>	<b>675 116,25</b>	<b>0,00</b>	<b>1 294 597,38</b>	<b>7 097 650,00</b>

Załącznik do informacji dodatkowej za 2022 rok – dot. poz. 2.2

Nazwa grupy rodzajowej składnika aktywów	Wartość początkowa stan na początek roku obrotowego	Zwiększenia wartości początkowej	Zmniejszenia wartości początkowej	Wartość początkowa stan na koniec roku obrotowego
Środki trwale w budowie (inwestycje)	453 336,24	6 928 740,57	3 387 944,98	3 994.131,83



Signed by /  
Podpisano przez:  
Ilona Ewa Pondel  
Date / Data:  
2023-04-28  
10:56



Signed by /  
Podpisano przez:  
Jarosław Wojciech  
Tkaczyński  
Date / Data:  
2023-04-28 10:57