


Nazwa i adres jednostki sprawozdawczej Urząd Miejski w Praszce Plac Grunwaldzki 13 46-320 Praszka	BILANS jednostki budżetowej	Adresat: Burmistrz Praszki Pl.Grunwaldzki 13 46-320 Praszka
		Wysłać bez pisma przewodniego 76E6CAE48C251DF2 
Numer identyfikacyjny REGON 000527888	sporządzony na dzień 31-12-2022 r.	

AKTYWA	Stan na początek roku	Stan na koniec roku	PASYWA	Stan na początek roku	Stan na koniec roku
A Aktywa trwałe	89 958 211,23	92 619 280,86	A Fundusz	91 852 146,03	94 325 483,80
A.I Wartości niematerialne i prawne	0,00	0,00	A.I Fundusz jednostki	51 129 846,11	54 865 638,88
A.II Rzeczowe aktywa trwałe	86 651 311,23	89 312 380,86	A.II Wynik finansowy netto (+,-)	40 722 299,92	39 459 844,92
A.II.1 Środki trwałe	86 197 974,99	85 318 249,03	A.II.1 Zysk netto (+)	40 722 299,92	39 459 844,92
A.II.1.1 Grunty	26 699 476,98	28 465 267,22	A.II.2 Strata netto (-)	0,00	0,00
A.II.1.1.1 Grunty stanowiące własność jednostki samorządu terytorialnego, przekazane w użytkowanie wieczyste innym podmiotom	1 429 114,00	1 429 114,00	A.III Odpisy z wyniku finansowego (nadwyżka środków obrotowych) (-)	0,00	0,00
A.II.1.2 Budynki, lokale i obiekty inżynierii lądowej i wodnej	58 954 651,51	56 488 121,09	A.IV Fundusz mienia zlikwidowanych jednostek	0,00	0,00
A.II.1.3 Urządzenia techniczne i maszyny	144 340,68	108 120,89	B Fundusze placówek	0,00	0,00
A.II.1.4 Środki transportu	111 070,62	56 145,01	C Państwowe fundusze celowe	0,00	0,00
A.II.1.5 Inne środki trwałe	288 435,20	200 594,82	D Zobowiązania i rezerwy na zobowiązania	1 055 180,20	1 250 241,34
A.II.2 Środki trwałe w budowie (inwestycje)	453 336,24	3 994 131,83	D.I Zobowiązania długoterminowe	200 331,84	150 248,88
A.II.3 Zaliczka na środki trwałe w budowie (inwestycje)	0,00	0,00	D.II Zobowiązania krótkoterminowe	854 848,36	1 099 992,46
A.III Należności długoterminowe	0,00	0,00	D.II.1 Zobowiązania z tytułu dostaw i usług	374 130,20	580 642,04
A.IV Długoterminowe aktywa finansowe	3 306 900,00	3 306 900,00	D.II.2 Zobowiązania wobec budżetów	34 089,98	26 900,68
A.IV.1 Akcje i udziały	3 306 900,00	3 306 900,00	D.II.3 Zobowiązania z tytułu ubezpieczeń i innych świadczeń	92 504,75	103 669,39
A.IV.2 Inne papiery wartościowe	0,00	0,00	D.II.4 Zobowiązania z tytułu wynagrodzeń	145 865,62	173 739,79

Ilona Ewa Pondel
(główny księgowy)

2023-03-30
(rok, miesiąc, dzień)

Jarosław Wojciech Tkaczyński
(kierownik jednostki)

BeSTia

76E6CAE48C251DF2

Strona 1 z 4

A.IV.3 Inne długoterminowe aktywa finansowe	0,00	0,00	D.II.5 Pozostałe zobowiązania	27 400,34	36 992,24
A.V Wartość mienia zlikwidowanych jednostek	0,00	0,00	D.II.6 Sumy obce (depozytowe, zabezpieczenie wykonania umów)	83 675,29	75 809,84
B Aktywa obrotowe	2 949 115,00	2 956 444,28	D.II.7 Rozliczenia z tytułu środków na wydatki budżetowe i z tytułu dochodów budżetowych	0,00	0,00
B.I Zapasy	13 182,32	132 523,14	D.II.8 Fundusze specjalne	97 182,18	102 238,48
B.I.1 Materiały	13 182,32	10 963,95	D.II.8.1 Zakładowy Fundusz Świadczeń Socjalnych	97 182,18	102 238,48
B.I.2 Półprodukty i produkty w toku	0,00	0,00	D.II.8.2 Inne fundusze	0,00	0,00
B.I.3 Produkty gotowe	0,00	0,00	D.III Rezerwy na zobowiązania	0,00	0,00
B.I.4 Towary	0,00	121 559,19	D.IV Rozliczenia międzyokresowe	0,00	0,00
B.II Należności krótkoterminowe	2 781 991,18	2 670 643,89			
B.II.1 Należności z tytułu dostaw i usług	0,00	0,00			
B.II.2 Należności od budżetów	0,00	0,00			
B.II.3 Należności z tytułu ubezpieczeń i innych świadczeń	0,00	0,00			
B.II.4 Pozostałe należności	2 781 991,18	2 670 643,89			
B.II.5 Rozliczenia z tytułu środków na wydatki budżetowe i z tytułu dochodów budżetowych	0,00	0,00			
B.III Krótkoterminowe aktywa finansowe	153 941,50	153 277,25			
B.III.1 Środki pieniężne w kasie	0,00	0,00			
B.III.2 Środki pieniężne na rachunkach bankowych	151 050,93	153 277,25			
B.III.3 Środki pieniężne państwowego funduszu celowego	0,00	0,00			
B.III.4 Inne środki pieniężne	2 890,57	0,00			
B.III.5 Akcje lub udziały	0,00	0,00			
B.III.6 Inne papiery wartościowe	0,00	0,00			
B.III.7 Inne krótkoterminowe aktywa finansowe	0,00	0,00			

Ilona Ewa Pondel
(główny księgowy)

2023-03-30
(rok, miesiąc, dzień)

Jarosław Wojciech Tkaczyński
(kierownik jednostki)

BeSTia

76E6CAE48C251DF2

B.IV Rozliczenia międzyokresowe	0,00	0,00			
Suma aktywów	92 907 326,23	95 575 725,14	Suma pasywów	92 907 326,23	95 575 725,14

Ilona Ewa Pondel
(główny księgowy)

2023-03-30
(rok, miesiąc, dzień)
76E6CAE48C251DF2

Jarosław Wojciech Tkaczyński
(kierownik jednostki)

BaSTia

Wyjaśnienia do bilansu


Ilona Ewa Pondel
(główny księgowy)

BeSTia

2023-03-30
(rok, miesiąc, dzień)

76E6CAE48C251DF2

Jarosław Wojciech Tkaczyński
(kierownik jednostki)

Nazwa i adres jednostki sprawozdawczej Urząd Miejski w Praszce Plac Grunwaldzki 13 46-320 Praszka		Rachunek zysków i strat jednostki (wariant porównawczy) sporządzony na dzień 31-12-2022 r.	Adresat: Burmistrz Praszki Pl.Grunwaldzki 13 46-320 Praszka	
Numer identyfikacyjny REGON 000527888			Wysłać bez pisma przewodniego 742706AACC7685C3 	
			Stan na koniec roku poprzedniego	Stan na koniec roku bieżącego
A.	Przychody netto z podstawowej działalności operacyjnej		61 380 639,09	56 355 001,39
A.I.	Przychody netto ze sprzedaży produktów		379 206,00	1 824 325,00
A.II.	Zmiana stanu produktów (zwiększenie - wartość dodatnia, zmniejszenie - wartość ujemna)		0,00	0,00
A.III.	Koszt wytworzenia produktów na własne potrzeby jednostki		0,00	0,00
A.IV.	Przychody netto ze sprzedaży towarów i materiałów		0,00	438 000,00
A.V.	Dotacje na finansowanie działalności podstawowej		0,00	0,00
A.VI.	Przychody z tytułu dochodów budżetowych		61 001 433,09	54 092 676,39
B.	Koszty działalności operacyjnej		15 979 463,35	17 923 639,04
B.I.	Amortyzacja		3 177 916,47	2 636 066,94
B.II.	Zużycie materiałów i energii		1 274 806,74	1 863 684,14
B.III.	Usługi obce		6 431 054,79	7 080 360,05
B.IV.	Podatki i opłaty		580 938,12	592 385,11
B.V.	Wynagrodzenia		3 558 027,05	4 069 624,06
B.VI.	Ubezpieczenia społeczne i inne świadczenia dla pracowników		723 979,53	853 009,52
B.VII.	Pozostałe koszty rodzajowe		219 352,10	280 764,06
B.VIII.	Wartość sprzedanych towarów i materiałów		0,00	438 000,00
B.IX.	Inne świadczenia finansowane z budżetu		1 847,18	36 427,51
B.X.	Pozostałe obciążenia		11 541,37	73 317,65
C.	Zysk (strata) z działalności podstawowej (A - B)		45 401 175,74	38 431 362,35
D.	Pozostałe przychody operacyjne		3 430,00	1 393 453,38
D.I.	Zysk ze zbycia niefinansowych aktywów trwałych		0,00	0,00
D.II.	Dotacje		0,00	0,00
D.III.	Inne przychody operacyjne		3 430,00	1 393 453,38
E.	Pozostałe koszty operacyjne		0,00	3 172,00

Ilona Ewa Pondel
główny księgowy

2023-03-30
rok, miesiąc, dzień

Jarosław Wojciech Tkaczyński
kierownik jednostki

BeSTia

742706AACC7685C3

Strona 1 z 3

E.I.	Koszty inwestycji finansowanych ze środków własnych samorządowych zakładów budżetowych i dochodów jednostek budżetowych gromadzonych na wydzielonym rachunku	0,00	0,00
E.II.	Pozostałe koszty operacyjne	0,00	3 172,00
F.	Zysk (strata) z działalności operacyjnej (C + D - E)	45 404 605,74	39 821 643,73
G.	Przychody finansowe	621 692,50	299 455,62
G.I.	Dywidendy i udziały w zyskach	0,00	0,00
G.II.	Odsetki	621 692,50	299 455,62
G.III.	Inne	0,00	0,00
H.	Koszty finansowe	5 303 998,32	661 254,43
H.I.	Odsetki	678 561,99	459 501,68
H.II.	Inne	4 625 436,33	201 752,75
I.	Zysk (strata) brutto (F+G-H)	40 722 299,92	39 459 844,92
J.	Podatek dochodowy	0,00	0,00
K.	Pozostałe obowiązkowe zmniejszenia zysku (zwiększenia straty)	0,00	0,00
L.	Zysk (strata) netto (I-J-K)	40 722 299,92	39 459 844,92

Ilona Ewa Pondel
główny księgowy

2023-03-30
rok, miesiąc, dzień

Jarosław Wojciech Tkaczyński
kierownik jednostki

Wyjaśnienia do sprawozdania


Ilona Ewa Pondel
główny księgowy

2023-03-30
rok, miesiąc, dzień

Jarosław Wojciech Tkaczyński
kierownik jednostki

BeSTia

742706AACC7685C3

Nazwa i adres jednostki sprawozdawczej Urząd Miejski w Praszce Plac Grunwaldzki 13 46-320 Praszka		Zestawienie zmian w funduszu jednostki sporządzone na dzień 31-12-2022 r.	Adresat: Burmistrz Praszki Pl.Grunwaldzki 13 46-320 Praszka	
Numer identyfikacyjny REGON 000527888			Wysłać bez pisma przewodniego 2A132990216C6E46 	
			Stan na koniec roku poprzedniego	Stan na koniec roku bieżącego
I.	Fundusz jednostki na początek okresu (BO)		40 623 765,68	51 129 846,11
I.1.	Zwiększenie funduszu (z tytułu)		83 853 779,34	81 780 524,22
I.1.1.	Zysk bilansowy za rok ubiegły		56 827 890,90	40 722 299,92
I.1.2.	Zrealizowane wydatki budżetowe		21 243 762,06	27 099 842,58
I.1.3.	Zrealizowane płatności ze środków europejskich		0,00	0,00
I.1.4.	Środki na inwestycje		2 204 071,95	6 928 740,57
I.1.5.	Aktualizacja wyceny środków trwałych		0,00	0,00
I.1.6.	Nieodpłatnie otrzymane środki trwałe i środki trwałe w budowie oraz wartości niematerialne i prawne		3 032 180,24	5 400 075,66
I.1.7.	Aktywa przejęte od zlikwidowanych lub połączonych jednostek		0,00	0,00
I.1.8.	Aktywa otrzymane w ramach centralnego zaopatrzenia		0,00	0,00
I.1.9.	Pozostałe odpisy z wyniku finansowego za rok bieżący		0,00	0,00
I.1.10.	Inne zwiększenia		545 874,18	1 629 565,49
I.2.	Zmniejszenia funduszu jednostki (z tytułu)		73 347 698,91	78 044 731,45
I.2.1.	Strata za rok ubiegły		0,00	0,00
I.2.2.	Zrealizowane dochody budżetowe		58 046 857,95	55 202 207,01
I.2.3.	Rozliczenie wyniku finansowego i środków obrotowych za rok ubiegły		0,00	0,00
I.2.4.	Dotacje i środki na inwestycje		8 386 518,32	11 491 949,55
I.2.5.	Aktualizacja środków trwałych		0,00	0,00
I.2.6.	Wartość sprzedanych i nieodpłatnie przekazanych środków trwałych i środków trwałych w budowie oraz wartości niematerialnych i prawnych		2 874 869,94	7 031 679,66
I.2.7.	Pasywa przejęte od zlikwidowanych lub połączonych jednostek		0,00	0,00
I.2.8.	Aktywa przekazane w ramach centralnego zaopatrzenia		0,00	0,00
I.2.9.	Inne zmniejszenia		4 039 452,70	4 318 895,23
II.	Fundusz jednostki na koniec okresu (BZ)		51 129 846,11	54 865 638,88

Ilona Ewa Pondel
główny księgowy

2023-03-30
rok, miesiąc, dzień

Jarosław Wojciech Tkaczyński
kierownik jednostki

III.	Wynik finansowy netto za rok bieżący (+,-)	40 722 299,92	39 459 844,92
III.1.	zysk netto (+)	40 722 299,92	39 459 844,92
III.2.	strata netto (-)	0,00	0,00
III.3.	nadwyżka środków obrotowych	0,00	0,00
IV.	Fundusz (II+,-III)	91 852 146,03	94 325 483,80

Ilona Ewa Pondel
główny księgowy

2023-03-30
rok, miesiąc, dzień

Jarosław Wojciech Tkaczyński
kierownik jednostki

Wyjaśnienia do sprawozdania


Ilona Ewa Pondel
główny księgowy

2023-03-30
rok, miesiąc, dzień

Jarosław Wojciech Tkaczyński
kierownik jednostki

BeSTia

2A132990216C6E46

Nazwa i adres jednostki sprawozdawczej Urząd Miejski w Praszce Plac Grunwaldzki 13 46-320 Praszka	<p style="text-align: center;">Wyciąg z danych zawartych w załączniku 'Informacja dodatkowa'</p> <p style="text-align: center;">sporządzony na dzień: 31-12-2022 r.</p>	Adresat: Burmistrz Praszki Pl.Grunwaldzki 13 46-320 Praszka
Numer identyfikacyjny REGON 000527888		<p style="text-align: center;">1AE129425992DC55</p> 

II.	Dodatkowe informacje i objaśnienia obejmują w szczególności:	
	Wyszczególnienie	Kwota
1.7.	Kwota odpisu aktualizującego należności finansowe z tytułu pożyczek udzielonych ze środków budżetu JST utworzonego na podstawie art. 35b ust. 1 ustawy o rachunkowości - ujęta w poz. 1.7 Informacji dodatkowej	0,00
1.10.	kwotę zobowiązań w sytuacji gdy jednostka kwalifikuje umowy leasingu zgodnie z przepisami podatkowymi (leasing operacyjny), a według przepisów o rachunkowości byłby to leasing finansowy lub zwrotny z podziałem na kwotę zobowiązań z tytułu leasingu finansowego lub leasingu zwrotnego	0,00
1.10.1.	Łączna kwota zobowiązań z tytułu leasingu finansowego wykazana w pozycji 1.10	0,00
1.10.2.	Łączna kwota zobowiązań z tytułu leasingu zwrotnego wykazana w pozycji 1.10	0,00
1.12.	łączną kwotę zobowiązań warunkowych, w tym również udzielonych przez jednostkę gwarancji i poręczeń, także wekslowych, niewykazanych w bilansie, ze wskazaniem zobowiązań zabezpieczonych na majątku jednostki oraz charakteru i formy tych zabezpieczeń	0,00

Potwierdzenie za zgodność z danymi w Informacji dodatkowej

Ilona Ewa Pondeł
(główny księgowy)

2023.03.30
rok mies. dzień

Jarosław Wojciech Tkaczyński
(kierownik jednostki)

Wyciąg z danych zawartych w załączniku 'Informacja dodatkowa'


Symbol	Wyszczególnienie	Uwaga JST
--------	------------------	-----------

Potwierdzenie za zgodność z danymi w Informacji dodatkowej

Ilona Ewa Pondeł
(główny księgowy)

2023.03.30
rok mies. dzień

Jarosław Wojciech Tkaczyński
(kierownik jednostki)

Nazwa i adres jednostki sprawozdawczej Urząd Miejski w Praszcze Plac Grunwaldzki 13 46-320 Praszków	Wyciąg z danych zawartych w załączniku 'Informacja dodatkowa' sporządzony na dzień: 31-12-2022 r.	Adresat: Burmistrz Praszków Pl.Grunwaldzki 13 46-320 Praszków
Numer identyfikacyjny REGON 000527888		1AE129425992DC55 

II.	Dodatkowe informacje i objaśnienia obejmują w szczególności:	
	Wyszczególnienie	
		Kwota
1.7.	Kwota odpisu aktualizującego należności finansowe z tytułu pożyczek udzielonych ze środków budżetu JST utworzonego na podstawie art. 35b ust. 1 ustawy o rachunkowości - ujęta w poz. 1.7 Informacji dodatkowej	0,00
1.10.	kwotę zobowiązań w sytuacji gdy jednostka kwalifikuje umowy leasingu zgodnie z przepisami podatkowymi (leasing operacyjny), a według przepisów o rachunkowości byłby to leasing finansowy lub zwrotny z podziałem na kwotę zobowiązań z tytułu leasingu finansowego lub leasingu zwrotnego	0,00
1.10.1.	Łączna kwota zobowiązań z tytułu leasingu finansowego wykazana w pozycji 1.10	0,00
1.10.2.	Łączna kwota zobowiązań z tytułu leasingu zwrotnego wykazana w pozycji 1.10	0,00
1.12.	łączną kwotę zobowiązań warunkowych, w tym również udzielonych przez jednostkę gwarancji i poręczeń, także wekslowych, niewykazanych w bilansie, ze wskazaniem zobowiązań zabezpieczonych na majątku jednostki oraz charakteru i formy tych zabezpieczeń	0,00

Potwierdzenie za zgodność z danymi w Informacji dodatkowej

Ilona Ewa Pondel
(główny księgowy)

2023.03.30
rok mies dzień

Jarosław Wojciech Tkaczyński
(kierownik jednostki)

Wyciąg z danych zawartych w załączniku 'Informacja dodatkowa'

Symbol	Wyszczególnienie	Uwaga JST
--------	------------------	-----------

Potwierdzenie za zgodność z danymi w Informacji dodatkowej

Ilona Ewa Pondel
(główny księgowy)

2023.03.30
rok mies. dzień

Jarosław Wojciech Tkaczyński
(kierownik jednostki)

INFORMACJA DODATKOWA

I. Wprowadzenie do sprawozdania finansowego, obejmuje w szczególności:

1.

1.1 nazwę jednostki

Urząd Miejski

1.2 siedzibę jednostki

Praszka

1.3 adres jednostki

Plac Grunwaldzki 13; 46-320 Praszka

1.4 podstawowy przedmiot działalności jednostki

Kierowanie podstawowymi rodzajami działalności publicznej

2. w skazanie okresu objętego sprawozdaniem

01.01.2022 -31.12.2022 r

3. w skazanie, że sprawozdanie finansowe zawiera dane łączne, jeżeli w skład jednostki nadrzędnej lub jednostki samorządu terytorialnego wchodzi jednostki sporządzające samodzielne sprawozdania finansowe

4. omówienie przyjętych zasad (polityki) rachunkowości, w tym metod wyceny aktywów i pasywów (także amortyzacji)

1) Aktywa i pasywa wycenia się wg zasad określonych w przepisach rozdziału 4 ustawy o rachunkowości oraz przepisów § 6-9 rozporządzenia Ministra Rozwoju i Finansów z dnia 13 września 2017r. w sprawie rachunkowości oraz planów kont dla budżetu państwa, budżetów jednostek samorządu terytorialnego, jednostek budżetowych, samorządowych zakładów budżetowych, państwowych funduszy celowych oraz państwowych jednostek budżetowych mających siedzibę poza granicami Rzeczypospolitej Polskiej z uwzględnieniem wyboru rozwiązań wynikających z przepisów art.32 ust.1 ustawy i § 6 ust.1,2,3 oraz 9 ust.1 rozporządzenia cytowanego wyżej.

2) Dla potrzeb ujmowania w księgach środków trwałych oraz wartości niematerialnych i prawnych jednostka przyjęła następujące ustalenia:

a) Pozostałe środki trwałe o wartości początkowej nie wyższej niż 10.000 zł i równej lub wyższej od 500 zł są ewidencjonowane wg rzeczywistych cen zakupu brutto tych środków. Jeżeli cena nabycia jest niższa od 500 zł środki te podlegają jedynie ewidencji ilościowej.

b) Wartości niematerialne i prawne w szczególności licencje na programy komputerowe, gdy ich wartość przekracza 5.000 zł a okres ich użytkowania jest dłuższy niż rok są ewidencjonowane wg rzeczywistych cen zakupu brutto;

Roczna stawka amortyzacji licencji na programy nie może być wyższa niż 50%. Gdy kwota ich wartości nie przekracza 5.000 zł wartości niematerialne i prawne ewidencjonowane są wg rzeczywistych cen zakupu brutto i umarzone jednorazowo w miesiącu przyjęcia ich do użytkowania. Wartości niematerialne i prawne, których wartość początkowa jest równa bądź niższa niż 500 zł, podlegają ewidencji ilościowej. Licencje zaktualizowanego oprogramowania niezależnie od wartości stanowią koszt w dacie ich poniesienia. Ulepszenie programu komputerowego nie zwiększa jego wartości początkowej i stanowi koszt urzędu w dacie poniesienia.

c) Środki trwałe o wartości początkowej przekraczającej 10.000 zł i przewidywanym okresie użytkowania dłuższym niż rok w prowadza się do ewidencji bilansowej tych aktywów. Umorzenie środków trwałych oblicza się od wartości początkowej wg stawek określonych w wykazie rocznych stawek amortyzacyjnych, o których mowa w Załączniku Nr 1 do ustawy z dnia 15 lutego 1992r. o podatku dochodowym od osób prawnych. Komputer, drukarka, urządzenie wielofunkcyjne, kserokopiarka albo notebook, jeżeli wartość początkowa tego sprzętu albo urządzenia przekracza 10.000 zł brutto i okres używania jest dłuższy niż rok zalicza się do środków trwałych.

3) Środki trwałe oraz wartości niematerialne i prawne wycenia się w g cen nabycia lub kosztów wytworzenia lub wartości przeszacowanej (po aktualizacji wyceny środków trwałych), pomniejszonych o odpisy amortyzacyjne lub umorzeniowe, a także o odpisy z tytułu trwałej utraty wartości.

4) Środki trwałe w budowie wycenia się w wysokości ogółu kosztów pozostających w bezpośrednim związku ich nabyciem lub wytworzeniem, pomniejszonych o odpisy z tytułu trwałej utraty wartości.

5) Środki trwałe stanowiące własność gminy Praszka jako jednostki samorządu terytorialnego otrzymane nieodpłatnie na podstawie decyzji właściwego organu, wycenia się w wartości określonej w tej decyzji.

6) Nieruchomości (grunty) wycenia się na podstawie pisemnej informacji sporządzonej przez referat nieruchomości i geodezji wg cen ewidencyjnych na podstawie danych wynikających z ewidencji gminnego zasobu nieruchomości.

Wycena gruntów następuje 31 grudnia roku obrachunkowego.

5. Wydatki związane z wypłatą odszkodowań za grunty przejmowane pod realizację inwestycji (budowę dróg) stanowią koszt tej inwestycji.

6. Inne niewyszczególnione środki trwałe wycenia się wg cen nabycia lub wytworzenia.

7. Środki trwałe oraz wartości niematerialne i prawne umarza się i amortyzuje, przy zastosowaniu stawek określonych w przepisach o podatku dochodowym od osób prawnych w jego dolnych granicach.

8. Jednorazowo poprzez spisanie w koszty w miesiącu przyjęcia do używania, umarza się:

a) meble,

b) sprzęt RTV,

c) środki dydaktyczne,

d) książki służące procesowi dydaktyczno-wychowawczemu

e) inne niewymienione w pkt 1-2 o wartości nie mniejszej niż 500 zł i nie większej niż 100% kwoty ustalonej w przepisach o podatku dochodowym od osób prawnych, które są uznawane za koszty uzyskania przychodów 100% ich wartości w momencie oddania do używania.

9. Pozostałe wartości niematerialne i prawne umarzone są w 100% w momencie oddania do użytkowania i podlegają wyłącznie ewidencji ilościowej.

10. Nie umarza się gruntów oraz dóbr kultury.

11. Wartość należności aktualizuje się zgodnie z ustawą o rachunkowości, z zastrzeżeniem ust.3-5

12. Jednostka, kierując się zasadą istotności, odstępuje od obowiązku, wynikającego z art.39 ust.1 ustawy o rachunkowości, dokonywania czynnych rozliczeń międzyokresowych kosztów (prenumerata, ubezpieczenie mienia), jeżeli dotyczą one przyszłych okresów sprawozdawczych oraz materiały (paliw o) uznaje się za zużyte w dniu wydania do użycia.

13. Nie prowadzi się ewidencji materiałów

14. inne informacje

brak

II. Dodatkowe informacje i objaśnienia obejmują w szczególności:

1.

1.1. szczegółowy zakres zmian wartości grup rodzajowych środków trwałych, wartości niematerialnych i prawnych, zawierający stan tych aktywów na początek roku obrotowego, zwiększenia i zmniejszenia z tytułu: aktualizacji wartości, nabycia, rozchodu, przemieszczenia wewnętrznego oraz stan końcowy, a dla majątku amortyzowanego – podobne przedstawienie stanów i tytułów zmian dotychczasowej amortyzacji lub umorzenia tabela w załączeniu

1.2. aktualną wartość rynkową środków trwałych, w tym dóbr kultury – o ile jednostka dysponuje takimi informacjami
brak danych

1.3. kwotę dokonanych w trakcie roku obrotowego odpisów aktualizujących wartość aktywów trwałych odrębnie dla długoterminowych aktywów niefinansowych oraz długoterminowych aktywów finansowych
nie dotyczy

1.4. wartość gruntów użytkowanych wieczystość
tabela w załączeniu

1.5. wartość nieamortyzowanych lub nieumarzanych przez jednostkę środków trwałych, używanych na podstawie umów najmu, dzierżawy i innych umów, w tym z tytułu umów leasingu
brak

1.6. liczbę oraz wartość posiadanych papierów wartościowych, w tym akcji i udziałów oraz dłużnych papierów wartościowych:

Udziały 4.744 x 100 zł = 474.400,00 zł (oczyszczalnia ścieków)

Udziały 6 x 5.000 zł = 30.000,00 zł (EKOREGION)

Udziały 5.605 x 500 zł = 2.802.500,00 zł (GOSKOM)

1.7. dane o odpisach aktualizujących wartość należności, ze w skazaniem stanu na początek roku obrotowego, zwiększeniach, wykorzystaniu, rozwiązaniu i stanie na koniec roku obrotowego, z uwzględnieniem należności finansowych jednostek samorządu terytorialnego (stan pożyczek zagrożonych)tabela w załączeniu

1.8. dane o stanie rezerw według celu ich utworzenia na początek roku obrotowego, zwiększeniach, wykorzystaniu, rozwiązaniu i stanie końcowym
nie dotyczy

1.9. podział zobowiązań długoterminowych według pozycji bilansu o pozostałym od dnia bilansowego, przewidywanym umową lub wynikającym z innego tytułu prawnego, okresie spłaty:

a) powyżej 1 roku do 3 lat

3.354,194,88 zł

b) powyżej 3 do 5 lat

3.000.000,00 zł

c) powyżej 5 lat

1.050.000,00 zł

1.10. kwotę zobowiązań w sytuacji gdy jednostka kwalifikuje umowy leasingu zgodnie z przepisami podatkowymi (leasing operacyjny), a według przepisów o rachunkowości byłby to leasing finansowy lub zwrotny z podziałem na kwotę zobowiązań z tytułu leasingu finansowego lub leasingu zwrotnego

nie dotyczy

1.11. łączną kwotę zobowiązań zabezpieczonych na majątku jednostki ze w skazaniem charakteru i formy tych zabezpieczeń
brak

1.12. łączną kwotę zobowiązań warunkowych, w tym również udzielonych przez jednostkę gwarancji i poręczeń, także wekslowych, niewykazanych w bilansie, ze w skazaniem zobowiązań zabezpieczonych na majątku jednostki oraz charakteru i formy tych zabezpieczeń
brak

1.13. wykaz istotnych pozycji czynnych i biernych rozliczeń międzyokresowych, w tym kwotę czynnych rozliczeń międzyokresowych kosztów stanowiących różnicę między wartością otrzymanych finansowych składników aktywów a zobowiązaniem zapłaty za nie

nie dotyczy

1.14. łączną kwotę otrzymanych przez jednostkę gwarancji i poręczeń niewykazanych w bilansie

959.002,07 zł

1.15. kwotę wypłaconych środków pieniężnych na świadczenia pracownicze

Nagrody jubileuszowe – 37.926,00 zł,

1.16. inne informacje

brak

2.

2.1. wysokość odpisów aktualizujących wartość zapasów

brak

2.2. koszt wytworzenia środków trwałych w budowie, w tym odsetki oraz różnice kursowe, które powiększyły koszt wytworzenia środków trwałych w budowie w roku obrotowym

tabela w załączeniu

2.3. kwotę i charakter poszczególnych pozycji przychodów lub kosztów o nadzwyczajnej wartości lub które wystąpiły incydentalnie

Nie dotyczy

2.4. informację o kwocie należności z tytułu podatków realizowanych przez organy podatkowe podległe ministrowi właściwemu do spraw finansów publicznych wykazywanych w sprawozdaniu z wykonania planu dochodów budżetowych

nie dotyczy

2.5. inne informacje

brak

3. Inne informacje niż wymienione powyżej, jeżeli mogłyby w istotny sposób w płynąć na ocenę sytuacji majątkowej i finansowej oraz wynik finansowy jednostki

brak

Załącznik do informacji dodatkowej za 2022 rok – dot. poz.: II 1.1 Główne składniki aktywów trwałych

Lp.	Nazwa grupy rodzajowej składnika aktywów	Wartość początkowa stan na początek roku obrotowego	Zwiększenie wartości początkowej			Ogółem zwiększenie wartości początkowej (4 + 5 + 6)	Zmniejszenie wartości początkowej			Ogółem zmniejszenie wartości początkowej (8 + 9 + 10)	Wartość początkowa - stan na koniec roku obrotowego (3 + 7 - 11)
			Aktualizacja	Przychody	Przemieszczenia		Zbycie	Likwidacja	Inne		
1	2	3	4	5	6	7	8	9	10	11	12
1.	Wartości niemiat. i pr.	90 498,10				0,00				0,00	90 498,10
2.	Środki trwałe	120 711 814,15	0,00	5 176 920,98	0,00	5 176 920,98	1 898,00	1 260 598,38	2 384 147,30	3 646 643,68	122 242 091,45
1)	Grunt	26 699 476,98		1 788 976,00		1 788 976,00	1 898,00		21 287,76	23 185,76	28 465 267,22
2)	Budynki	36 037 900,88		41 667,78		41 667,78			2 257 763,42	2 257 763,42	33 821 805,24
3)	Obiekty inżynierii lądowej	54 752 499,74		3 281 468,15		3 281 468,15		1 260 598,38		1 260 598,38	56 773 369,51
4)	Kotły i maszyny energetyczne	66 294,81				0,00				0,00	66 294,81
5)	Maszyny, urządzenia i ogólnego zastosowania	88 173,20				0,00				0,00	88 173,20
6)	Maszyny, urządzenia i aparaty specjalistyczne	303 550,00				0,00				0,00	303 550,00
7)	Urządzenia techniczne	73 219,41		29 219,91		29 219,91				0,00	102 439,32
8)	Środki transportu	1 192 646,61				0,00			29 999,70	29 999,70	1 162 646,91
9)	Narzędzia, przyrządy, ruchomości i wyposażenie, gdzie indziej niesklasyfikowane	1 498 052,52		35 589,14		35 589,14			75 096,42	75 096,42	1 458 545,24
	RAZEM:	120 802 312,25	0,00	5 176 920,98	0,00	5 176 920,98	1 898,00	1 260 598,38	2 384 147,30	3 646 643,68	122 332 589,55

Umorzenie - stan na początek roku obrotowego	Zwiększenia w ciągu roku obrotowego			Ogółem zwiększenie umorzenia (14 + 15+16)	Zmniejszenie umorzenia	Umorzenie - stan na koniec roku obrotowego (13 + 17 - 18)	Wartość netto składników aktywów na początek roku obrotowego	
	Aktualizacja	Amortyzacja za rok obrotowy	inne				Stan na początek roku obrotowego (3-13)	Stan na koniec roku obrotowego (12-19)
13	14	15	16	17	18	19	20	21
90 498,10				0,00		90 498,10	0,00	0,00
34 513 839,16	0,00	3 373 517,03	0,00	3 373 517,03	963 513,77	36 923 842,42	86 197 974,99	85 318 249,03
0,00				0,00		0,00	26 699 476,98	28 465 267,22
7 032 173,17		871 018,78		871 018,78	176 425,28	7 726 766,67	29 005 727,71	26 095 038,57
24 803 575,94		2 314 161,14		2 314 161,14	737 450,09	26 380 286,99	29 948 923,80	30 393 082,52
44 020,21		1 601,01		1 601,01		45 621,22	22 274,60	20 673,59
78 172,41		2 195,29		2 195,29		80 367,70	10 000,79	7 805,50
206 888,61		57 727,36		57 727,36		264 615,97	96 661,39	38 934,03
57 815,51		3 916,04		3 916,04		61 731,55	15 403,90	40 707,77
1 081 575,99		44 525,75		44 525,75	19 599,84	1 106 501,90	111 070,62	56 145,01
1 209 617,32		78 371,66		78 371,66	30 038,56	1 257 950,42	288 435,20	200 594,82
34 604 337,26	0,00	3 373 517,03	0,00	3 373 517,03	963 513,77	37 014 340,52	86 197 974,99	85 318 249,03

Załącznik do informacji dodatkowej za 2022 rok konta 013,020,072 dot: poz. II 1.1

Urząd Miejski w Prasce

Lp.	Nazwa grupy rodzajowej składnika aktywów	Wartość początkowa stan na początek roku obrotowego	Zwiększenie wartości początkowej			Ogółem zwiększenie wartości początkowej	Zmniejszenie wartości początkowej			Ogółem zmniejszenie wartości początkowej	Wartość początkowa stan na koniec roku obrotowego
			Aktualizacja	Przychody	Przemiesz.		Zbycie	Likwidacja	Inne		
1.	Pozostałe śr.trwałe	1 193 937,35		309 793,46		309 793,46			73 714,98	73 714,98	1 430 015,83
2.	Programy komputerowe	25 877,45		0,00		0,00				0,00	25 877,45
	RAZEM:	1 219 814,80	0,00	309 793,46	0,00	309 793,46	0,00	0,00	73 714,98	73 714,98	1 455 893,28

Umorzenie stan na początek roku obrotowego	Zwiększenie w ciągu roku obrotowego			Ogółem zwiększenie umorzenia	Zmniejszenie umorzenia	Umorzenie stan na koniec roku obrotowego	Wartość netto składników aktywów na początek roku obrotowego	
	Aktualizacja	Amortyzacja za rok obrotowy	Inne				Stan na początek roku obrotowego	Stan na koniec roku obrotowego
1 193 937,35		309 793,46		309 793,46	73 714,98	1 430 015,83	0,00	0,00
25 877,45		0,00		0,00		25 877,45	0,00	0,00
1 219 814,80	0,00	309 793,46	0,00	309 793,46	73 714,98	1 455 893,28	0,00	0,00

Załącznik do informacji dodatkowej za 2022 rok dot. poz: II 1.4 Urząd Miejski w Praszce

Lp.	Treść (nr działki, nazwa)	Wartość (zł)	Stan na początek roku obrotowego	Zmiany Stanu w trakcie roku obrotowego		Stan na koniec roku obrotowego (4+5-6)
				zwiększenie	zmniejszenie	
1	2	3	4	5	6	7
1	482 Praszka arkusz mapy 22	Powierzchnia (m ²)	0,016	0	0	0,016
		Wartość (zł)	35 200,00	0,00	0,00	35 200,00
2	256 Praszka arkusz mapy 22	Powierzchnia (m ²)	0,085	0	0	0,085
		Wartość (zł)	18 700,00	0,00	0,00	18 700,00
3	253/4 Praszka arkusz mapy 23	Powierzchnia (m ²)	0,1772	0	0	0,1772
		Wartość (zł)	46 692,00	0,00	0,00	46 692,00
4	69/15 Praszka arkusz mapy 2	Powierzchnia (m ²)	0,2367	0	0	0,2367
		Wartość (zł)	62 370,00	0,00	0,00	62 370,00
5	207/3Praszka arkusz mapy 2	Powierzchnia (m ²)	0,0413	0	0	0,0413
		Wartość (zł)	12 803,00	0,00	0,00	12 803,00
6	637 Praszka arkusz mapy 2	Powierzchnia (m ²)	0,5043	0	0	0,5043
		Wartość (zł)	101616	0,00	0,00	101 616,00
7	639 Praszka arkusz mapy 2	Powierzchnia (m ²)	0,0504	0	0	0,0504
		Wartość (zł)	15 624,00	0,00	0,00	15 624,00
8	641 Praszka arkusz mapy 2	Powierzchnia (m ²)	0,1524	0	0	0,1524
		Wartość (zł)	40 157,00	0,00	0,00	40 157,00
9	648 Praszka arkusz mapy 2	Powierzchnia (m ²)	0,8641	0	0	0,8641

		Wartość (zł)	175 112,00	0,00	0,00	175 112,00
10	649 Praszka arkusz mapy 2	Powierzchnia (m ²)	0,0804	0	0	0,0804
		Wartość (zł)	16 293,00	0,00	0,00	16 293,00
11	253/16 Praszka arkusz mapy 23	Powierzchnia (m ²)	0,3994	0	0	0,3994
		Wartość (zł)	99 051,00	0,00	0,00	99 051,00
12	253/17 Praszka arkusz mapy 23	Powierzchnia (m ²)	0,6332	0	0	0,6332
		Wartość (zł)	117 775,00	0,00	0,00	117 775,00
13	1 Praszka arkusz mapy 24	Powierzchnia (m ²)	0,0021	0	0	0,0021
		Wartość (zł)	1 470,00	0,00	0,00	1 470,00
14	27 Praszka arkusz mapy 24	Powierzchnia (m ²)	0,0022	0	0	0,0022
		Wartość (zł)	1 540,00	0,00	0,00	1 540,00
15	13 Praszka arkusz mapy 24	Powierzchnia (m ²)	0,0022	0	0	0,0022
		Wartość (zł)	1 540,00	0,00	0,00	1 540,00
16	15 Praszka arkusz mapy 24	Powierzchnia (m ²)	0,0023	0	0	0,0023
		Wartość (zł)	1 610,00	0,00	0,00	1 610,00
17	48 Praszka arkusz mapy 24	Powierzchnia (m ²)	0,0023	0	0	0,0023
		Wartość (zł)	1 610,00	0,00	0,00	1 610,00
18	17 Praszka arkusz mapy 24	Powierzchnia (m ²)	0,0022	0	0	0,0022
		Wartość (zł)	1 540,00	0,00	0,00	1 540,00
19	22 Praszka arkusz mapy 24	Powierzchnia (m ²)	0,0021	0	0	0,0021
		Wartość (zł)	1 470,00	0,00	0,00	1 470,00
20	25 Praszka arkusz mapy 24	Powierzchnia (m ²)	0,002	0	0	0,002
		Wartość (zł)	1 400,00	0,00	0,00	1 400,00

21	28 Praszka arkusz mapy 24	Powierzchnia (m ²)	0,002	0	0	0,002
		Wartość (zł)	1 400,00	0,00	0,00	1 400,00
22	26 Praszka arkusz mapy 24	Powierzchnia (m ²)	0,0021	0	0	0,0021
		Wartość (zł)	1 470,00	0,00	0,00	1 470,00
23	16 Praszka arkusz mapy 24	Powierzchnia (m ²)	0,0021	0	0	0,0021
		Wartość (zł)	1 470,00	0,00	0,00	1 470,00
24	43 Praszka arkusz mapy 24	Powierzchnia (m ²)	0,0022	0	0	0,0022
		Wartość (zł)	1 540,00	0,00	0,00	1 540,00
25	81 Praszka arkusz mapy 24	Powierzchnia (m ²)	0,002	0	0	0,002
		Wartość (zł)	1 400,00	0,00	0,00	1 400,00
26	61 Praszka arkusz mapy 24	Powierzchnia (m ²)	0,0018	0	0	0,0018
		Wartość (zł)	1 260,00	0,00	0,00	1 260,00
27	66 Praszka arkusz mapy 24	Powierzchnia (m ²)	0,0018	0	0	0,0018
		Wartość (zł)	1 260,00	0,00	0,00	1 260,00
28	67 Praszka arkusz mapy 24	Powierzchnia (m ²)	0,0019	0	0	0,0019
		Wartość (zł)	1 330,00	0,00	0,00	1 330,00
29	73 Praszka arkusz mapy 24	Powierzchnia (m ²)	0,0019	0	0	0,0019
		Wartość (zł)	1 330,00	0,00	0,00	1 330,00
30	93 Praszka arkusz mapy 24	Powierzchnia (m ²)	0,0019	0	0	0,0019
		Wartość (zł)	1 330,00	0,00	0,00	1 330,00
31	82 Praszka arkusz mapy 24	Powierzchnia (m ²)	0,0021	0	0	0,0021
		Wartość (zł)	1 470,00	0,00	0,00	1 470,00
32	77 Praszka arkusz mapy24	Powierzchnia (m ²)	0,002	0	0	0,002

		Wartość (zł)	1 400,00	0,00	0,00	1 400,00
33	85 Praszka arkusz mapy 24	Powierzchnia (m ²)	0,0019	0	0	0,0019
		Wartość (zł)	1 330,00	0,00	0,00	1 330,00
34	99 Praszka arkusz mapy 24	Powierzchnia (m ²)	0,0019	0	0	0,0019
		Wartość (zł)	1 330,00	0,00	0,00	1 330,00
35	47 Praszka arkusz mapy 24	Powierzchnia (m ²)	0,0021	0	0	0,0021
		Wartość (zł)	1 470,00	0,00	0,00	1 470,00
36	97 Praszka arkusz mapy 24	Powierzchnia (m ²)	0,0019	0	0	0,0019
		Wartość (zł)	1 330,00	0,00	0,00	1 330,00
37	188 Praszka arkusz mapy 24	Powierzchnia (m ²)	0,0019	0	0	0,0019
		Wartość (zł)	1 330,00	0,00	0,00	1 330,00
38	155 Praszka arkusz mapy 24	Powierzchnia (m ²)	0,0019	0	0	0,0019
		Wartość (zł)	1 330,00	0,00	0,00	1 330,00
39	111 Praszka arkusz mapy 24	Powierzchnia (m ²)	0,0019	0	0	0,0019
		Wartość (zł)	1 330,00	0,00	0,00	1 330,00
40	175 Praszka arkusz mapy 24	Powierzchnia (m ²)	0,0019	0	0	0,0019
		Wartość (zł)	1 330,00	0,00	0,00	1 330,00
41	98 Praszka arkusz mapy 24	Powierzchnia (m ²)	0,0019	0	0	0,0019
		Wartość (zł)	1 330,00	0,00	0,00	1 330,00
42	182 Praszka arkusz mapy 24	Powierzchnia (m ²)	0,0019	0	0	0,0019
		Wartość (zł)	1 330,00	0,00	0,00	1 330,00
43	212 Praszka arkusz mapy 24	Powierzchnia (m ²)	0,0019	0	0	0,0019
		Wartość (zł)	1 330,00	0,00	0,00	1 330,00
44	195 Praszka arkusz mapy 24	Powierzchnia (m ²)	0,0019	0	0	0,0019
		Wartość (zł)	1 330,00	0,00	0,00	1 330,00

45	201 Praszka arkusz mapy 24	Powierzchnia (m ²)	0,0019	0	0	0,0019
		Wartość (zł)	1 330,00	0,00	0,00	1 330,00
46	197 Praszka arkusz mapy 24	Powierzchnia (m ²)	0,002	0	0	0,002
		Wartość (zł)	1 400,00	0,00	0,00	1 400,00
47	224 Praszka arkusz mapy 24	Powierzchnia (m ²)	0,0019	0	0	0,0019
		Wartość (zł)	1 330,00	0,00	0,00	1 330,00
48	216 Praszka arkusz mapy 24	Powierzchnia (m ²)	0,0019	0	0	0,0019
		Wartość (zł)	1 330,00	0,00	0,00	1 330,00
49	142 Praszka arkusz mapy 24	Powierzchnia (m ²)	0,0018	0	0	0,0018
		Wartość (zł)	1 260,00	0,00	0,00	1 260,00
50	167 Praszka arkusz mapy 24	Powierzchnia (m ²)	0,0023	0	0	0,0023
		Wartość (zł)	1 610,00	0,00	0,00	1 610,00
51	129 Praszka arkusz mapy 24	Powierzchnia (m ²)	0,0018	0	0	0,0018
		Wartość (zł)	1 260,00	0,00	0,00	1 260,00
52	246 Praszka arkusz mapy 24	Powierzchnia (m ²)	0,0019	0	0	0,0019
		Wartość (zł)	1 330,00	0,00	0,00	1 330,00
53	137 Praszka arkusz mapy 24	Powierzchnia (m ²)	0,0022	0	0	0,0022
		Wartość (zł)	1 540,00	0,00	0,00	1 540,00
54	146 Praszka arkusz mapy 24	Powierzchnia (m ²)	0,0019	0	0	0,0019
		Wartość (zł)	1 330,00	0,00	0,00	1 330,00
55	247 Praszka arkusz mapy 24	Powierzchnia (m ²)	0,0018	0	0	0,0018
		Wartość (zł)	1 260,00	0,00	0,00	1 260,00
56	168 Praszka arkusz mapy 24	Powierzchnia (m ²)	0,0021	0	0	0,0021
		Wartość (zł)	1 470,00	0,00	0,00	1 470,00
57	132 Praszka arkusz mapy 24	Powierzchnia (m ²)	0,0022	0	0	0,0022

		Wartość (zł)	1 540,00	0,00	0,00	1 540,00
58	220 Praszka arkusz mapy 24	Powierzchnia (m ²)	0,0018	0	0	0,0018
		Wartość (zł)	1 260,00	0,00	0,00	1 260,00
59	105 Praszka arkusz mapy 24	Powierzchnia (m ²)	0,0027	0	0	0,0027
		Wartość (zł)	1 890,00	0,00	0,00	1 890,00
60	127 Praszka arkusz mapy 24	Powierzchnia (m ²)	0,0018	0	0	0,0018
		Wartość (zł)	1 260,00	0,00	0,00	1 260,00
61	221 Praszka arkusz mapy 24	Powierzchnia (m ²)	0,0019	0	0	0,0019
		Wartość (zł)	1 330,00	0,00	0,00	1 330,00
62	170 Praszka arkusz mapy 24	Powierzchnia (m ²)	0,002	0	0	0,002
		Wartość (zł)	1 400,00	0,00	0,00	1 400,00
63	261 Praszka arkusz mapy 24	Powierzchnia (m ²)	0,0018	0	0	0,0018
		Wartość (zł)	1 260,00	0,00	0,00	1 260,00
64	177 Praszka arkusz mapy 24	Powierzchnia (m ²)	0,0019	0	0	0,0019
		Wartość (zł)	1 330,00	0,00	0,00	1 330,00
65	20 Praszka arkusz mapy 24	Powierzchnia (m ²)	0,0022	0	0	0,0022
		Wartość (zł)	1 540,00	0,00	0,00	1 540,00
66	103 Praszka arkusz mapy 24	Powierzchnia (m ²)	0,0019	0	0	0,0019
		Wartość (zł)	1 330,00	0,00	0,00	1 330,00
67	112 Praszka arkusz mapy 24	Powierzchnia (m ²)	0,0019	0	0	0,0019
		Wartość (zł)	1 330,00	0,00	0,00	1 330,00
68	120 Praszka arkusz mapy 24	Powierzchnia (m ²)	0,002	0	0	0,002
		Wartość (zł)	1 540,00	0,00	0,00	1 540,00
69	62 Praszka arkusz mapy 24	Powierzchnia (m ²)	0,0018	0	0	0,0018
		Wartość (zł)	1 260,00	0,00	0,00	1 260,00

70	94 Praszka arkusz mapy 24	Powierzchnia (m ²)	0,0019	0	0	0,0019
		Wartość (zł)	1 330,00	0,00	0,00	1 330,00
71	176 Praszka arkusz mapy 24	Powierzchnia (m ²)	0,0019	0	0	0,0019
		Wartość (zł)	1 330,00	0,00	0,00	1 330,00
72	153 Praszka arkusz mapy 24	Powierzchnia (m ²)	0,0019	0	0	0,0019
		Wartość (zł)	1 330,00	0,00	0,00	1 330,00
73	87 Praszka arkusz mapy 24	Powierzchnia (m ²)	0,0018	0	0	0,0018
		Wartość (zł)	1 260,00	0,00	0,00	1 260,00
74	258 Praszka arkusz mapy 24	Powierzchnia (m ²)	0,0018	0	0	0,0018
		Wartość (zł)	1 260,00	0,00	0,00	1 260,00
75	151 Praszka arkusz mapy 24	Powierzchnia (m ²)	0,0019	0	0	0,0019
		Wartość (zł)	1 330,00	0,00	0,00	1 330,00
76	49 Praszka arkusz mapy 24	Powierzchnia (m ²)	0,0019	0	0	0,0019
		Wartość (zł)	1 330,00	0,00	0,00	1 330,00
77	58 Praszka arkusz mapy 24	Powierzchnia (m ²)	0,0019	0	0	0,0019
		Wartość (zł)	1 330,00	0,00	0,00	1 330,00
78	180 Praszka arkusz mapy 24	Powierzchnia (m ²)	0,0019	0	0	0,0019
		Wartość (zł)	1 330,00	0,00	0,00	1 330,00
79	134 Praszka arkusz mapy 24	Powierzchnia (m ²)	0,0022	0	0	0,0022
		Wartość (zł)	1 540,00	0,00	0,00	1 540,00
80	253/18 Praszka arkusz mapy 23	Powierzchnia (m ²)	1,4069	0	0	1,4069
		Wartość (zł)	261 684,00	0,00	0,00	261 684,00
81	161 Praszka arkusz mapy 22	Powierzchnia (m ²)	0,0584	0	0	0,0584
		Wartość (zł)	10 800,00	0,00	0,00	10 800,00
82	422 Praszka arkusz mapy 3	Powierzchnia (m ²)	0,0085	0	0	0,0085

		Wartość (zł)	9 810,00	0,00	0,00	9 810,00
83	122/2 Praszka arkusz mapy 2	Powierzchnia (m ²)	0,527	0	0	0,527
		Wartość (zł)	3 743,00	0,00	0,00	3 743,00
84	132 Praszka arkusz mapy 2	Powierzchnia (m ²)	0,037	0	0	0,037
		Wartość (zł)	263,00	0,00	0,00	263,00
85	338 Praszka arkusz mapy 2	Powierzchnia (m ²)	0,54	0	0	0,54
		Wartość (zł)	3 834,00	0,00	0,00	3 834,00
86	159/10 Praszka arkusz mapy 21	Powierzchnia (m ²)	0,0091	0	0	0,0091
		Wartość (zł)	2 403,00	0,00	0,00	2 403,00
87	209/9 Praszka arkusz mapy 1	Powierzchnia (m ²)	1,4644	0	0	1,4644
		Wartość (zł)	37 222,00	0,00	0,00	37 222,00
88	210/3 Praszka arkusz mapy 1	Powierzchnia (m ²)	0,0347	0	0	0,0347
		Wartość (zł)	867,00	0,00	0,00	867,00
89	210/7 Praszka arkusz mapy 1	Powierzchnia (m ²)	0,1075	0	0	0,1075
		Wartość (zł)	2 687,00	0,00	0,00	2 687,00
90	211/1 Praszka arkusz mapy 1	Powierzchnia (m ²)	0,0124	0	0	0,0124
		Wartość (zł)	310,00	0,00	0,00	310,00
91	211/2 Praszka arkusz mapy 1	Powierzchnia (m ²)	0,0078	0	0	0,0078
		Wartość (zł)	195,00	0,00	0,00	195,00
92	218/3 Praszka arkusz mapy 1	Powierzchnia (m ²)	0,0058	0	0	0,0058
		Wartość (zł)	290,00	0,00	0,00	290,00
93	219/5 Praszka arkusz mapy 1	Powierzchnia (m ²)	0,0029	0	0	0,0029
		Wartość (zł)	97,00	0,00	0,00	97,00
94	219/8 Praszka arkusz mapy 1	Powierzchnia (m ²)	0,0074	0	0	0,0074
		Wartość (zł)	185,00	0,00	0,00	185,00

95	219/9 Praszka arkusz mapy 1	Powierzchnia (m ²)	0,1329	0	0	0,1329
		Wartość (zł)	3 322,00	0,00	0,00	3 322,00
96	224/7 Praszka arkusz mapy 1	Powierzchnia (m ²)	9,0501	0	0	9,0501
		Wartość (zł)	199 102,00	0,00	0,00	199 102,00
97	224/8 Praszka arkusz mapy 1	Powierzchnia (m ²)	0,1567	0	0	0,1567
		Wartość (zł)	3 917,00	0,00	0,00	3 917,00
98	50 Zawisna arkusz mapy 1	Powierzchnia (m ²)	0,3633	0	0	0,3633
		Wartość (zł)	28 080,00	0,00	0,00	28 080,00
99	868 Przedmość arkusz mapy 5	Powierzchnia (m ²)	0,54	0	0	0,54
		Wartość (zł)	20 080,00	0,00	0,00	20 080,00
100	1566 Wierzbie arkusz mapy 1	Powierzchnia (m ²)	0,129	0	0	0,129
		Wartość (zł)	5 800,00	0,00	0,00	5 800,00

Załącznik do informacji dodatkowej za 2022 rok Urząd Miejski w Prasce

Karta mapy	Działka	Powierzchnia działki w ha	Wartość
22	482	0,016	35 200,00
22	256	0,085	18 700,00
23	253/4	0,1772	46 692,00
2	69/15	0,2367	62 370,00
2	207/3	0,0413	12 803,00
2	637	0,5043	101 616,00
2	639	0,0504	15 624,00
2	641	0,1524	40 157,00
2	648	0,8641	175 112,00
2	649	0,0804	16 293,00
23	253/16	0,3994	99 051,00
23	253/17	0,6332	117 775,00
24	1	0,0021	1 470,00
24	27	0,0022	1 540,00
24	13	0,0022	1 540,00
24	15	0,0023	1 610,00
24	48	0,0023	1 610,00
24	17	0,0022	1 540,00
24	22	0,0021	1 470,00
24	25	0,002	1 400,00
24	28	0,002	1 400,00
24	26	0,0021	1 470,00
24	16	0,0021	1 470,00
24	43	0,0022	1 540,00
24	81	0,002	1 400,00
24	61	0,0018	1 260,00
24	66	0,0018	1 260,00
24	67	0,0019	1 330,00
24	73	0,0019	1 330,00
24	93	0,0019	1 330,00
24	82	0,0021	1 470,00
24	77	0,002	1 400,00
24	85	0,0019	1 330,00
24	99	0,0019	1 330,00
24	47	0,0021	1 470,00
24	97	0,0019	1 330,00
24	188	0,0019	1 330,00
24	155	0,0019	1 330,00

24	111	0,0019	1 330,00
24	175	0,0019	1 330,00
24	98	0,0019	1 330,00
24	182	0,0019	1 330,00
24	212	0,0019	1 330,00
24	195	0,0019	1 330,00
24	201	0,0019	1 330,00
24	197	0,002	1 400,00
24	224	0,0019	1 330,00
24	216	0,0019	1 330,00
24	142	0,0018	1 260,00
24	167	0,0023	1 610,00
24	129	0,0018	1 260,00
24	246	0,0019	1 330,00
24	137	0,0022	1 540,00
24	146	0,0019	1 330,00
24	247	0,0018	1 260,00
24	168	0,0021	1 470,00
24	132	0,0022	1 540,00
24	220	0,0018	1 260,00
24	105	0,0027	1 890,00
24	127	0,0018	1 260,00
24	221	0,0019	1 330,00
24	170	0,002	1 400,00
24	261	0,0018	1 260,00
24	177	0,0019	1 330,00
24	20	0,0022	1 540,00
24	103	0,0019	1 330,00
24	112	0,0019	1 330,00
24	120	0,002	1 540,00
24	62	0,0018	1 260,00
24	94	0,0019	1 330,00
24	176	0,0019	1 330,00
24	153	0,0019	1 330,00
24	87	0,0018	1 260,00
24	258	0,0018	1 260,00
24	151	0,0019	1 330,00
24	49	0,0019	1 330,00
24	58	0,0019	1 330,00
24	180	0,0019	1 330,00
24	134	0,0022	1 540,00

23	253/18	1,4069	261 684,00
22	161	0,0584	10 800,00
3	422	0,0085	9 810,00
2	122/2	0,527	3 743,00
2	132	0,037	263,00
2	338	0,54	3 834,00
21	159/10	0,0091	2 403,00
1	209/9	1,4644	37 222,00
1	210/3	0,0347	867,00
1	210/7	0,1075	2 687,00
1	211/1	0,0124	310,00
1	211/2	0,0078	195,00
1	218/3	0,0058	290,00
1	219/5	0,0029	97,00
1	219/8	0,0074	185,00
1	219/9	0,1329	3 322,00
1	224/7	9,0501	199 102,00
1	224/8	0,1567	3 917,00
Zawisna k.m. 1	50	0,3633	28 080,00
Przedmośc.k.m. 5	868	0,54	20 080,00
Wierzbie k.m. 1	1566	0,129	5 800,00
		17,1108	1 429 114,00



Signed by /
Podpisano przez:

Ilona Ewa Pondel

Date / Data:
2023-03-31
15:17

Ilona Pondel
(główny księgowy)

2023-03-31

(rok, miesiąc, dzień)



Signed by /
Podpisano przez:

Jarosław Wojciech
Tkaczyński

Date / Data:
2023-03-31 15:16

Jarosław Tkaczyński
(kierownik jednostki)