


Nazwa i adres jednostki sprawozdawczej  <b>Urząd Miejski w Praszce</b> Plac Grunwaldzki 13  46-320 Praszka	<b>BILANS</b> jednostki budżetowej	Adresat:  Gmina Praszka
		Wysłać bez pisma przewodniego 0ECD73ABA58581D1 
Numer identyfikacyjny REGON  <b>000527888</b>	sporządzony na dzień 31-12-2021 r.	

AKTYWA	Stan na początek roku	Stan na koniec roku	PASYWA	Stan na początek roku	Stan na koniec roku
A Aktywa trwałe	95 716 916,23	89 958 211,23	A Fundusz	97 451 656,58	91 852 146,03
A.I Wartości niematerialne i prawne	0,00	0,00	A.I Fundusz jednostki	40 623 765,68	51 129 846,11
A.II Rzeczowe aktywa trwałe	83 411 016,23	86 651 311,23	A.II Wynik finansowy netto (+,-)	56 827 890,90	40 722 299,92
A.II.1 Środki trwałe	82 324 332,81	86 197 974,99	A.II.1 Zysk netto (+)	56 827 890,90	40 722 299,92
A.II.1.1 Grunty	26 422 996,78	26 699 476,98	A.II.2 Strata netto (-)	0,00	0,00
A.II.1.1.1 Grunty stanowiące własność jednostki samorządu terytorialnego, przekazane w użytkowanie wieczyste innym podmiotom	1 429 114,00	1 429 114,00	A.III Odpisy z wyniku finansowego (nadwyżka środków obrotowych) (-)	0,00	0,00
A.II.1.2 Budynek, lokale i obiekty inżynierii lądowej i wodnej	55 232 880,15	58 954 651,51	A.IV Fundusz mienia zlikwidowanych jednostek	0,00	0,00
A.II.1.3 Urządzenia techniczne i maszyny	192 980,99	144 340,68	B Fundusze placówek	0,00	0,00
A.II.1.4 Środki transportu	174 037,23	111 070,62	C Państwowe fundusze celowe	0,00	0,00
A.II.1.5 Inne środki trwałe	301 437,66	288 435,20	D Zobowiązania i rezerwy na zobowiązania	1 018 951,36	1 055 180,20
A.II.2 Środki trwałe w budowie (inwestycje)	1 086 683,42	453 336,24	D.I Zobowiązania długoterminowe	250 414,80	200 331,84
A.II.3 Zaliczka na środki trwałe w budowie (inwestycje)	0,00	0,00	D.II Zobowiązania krótkoterminowe	768 536,56	854 848,36
A.III Należności długoterminowe	0,00	0,00	D.II.1 Zobowiązania z tytułu dostaw i usług	277 494,60	374 130,20
A.IV Długoterminowe aktywa finansowe	12 305 900,00	3 306 900,00	D.II.2 Zobowiązania wobec budżetów	17 937,60	34 089,98
A.IV.1 Akcje i udziały	12 305 900,00	3 306 900,00	D.II.3 Zobowiązania z tytułu ubezpieczeń i innych świadczeń	85 984,74	92 504,75
A.IV.2 Inne papiery wartościowe	0,00	0,00	D.II.4 Zobowiązania z tytułu wynagrodzeń	151 167,24	145 865,62

**SKARBNIK**

*Ilona Pondel*  
(główny księgowy)

BeSTia

2022-04-20

(rok, miesiąc, dzień)

0ECD73ABA58581D1

**BURMISTRZ**

*Jarosław Kaczyński*  
(kierownik jednostki)

A.IV.3 Inne długoterminowe aktywa finansowe	0,00	0,00	D.II.5 Pozostałe zobowiązania	14 390,21	27 400,34
A.V Wartość mienia zlikwidowanych jednostek	0,00	0,00	D.II.6 Sumy obce (depozytowe, zabezpieczenie wykonania umów)	127 427,83	83 675,29
B Aktywa obrotowe	2 753 691,71	2 949 115,00	D.II.7 Rozliczenia z tytułu środków na wydatki budżetowe i z tytułu dochodów budżetowych	0,00	0,00
B.I Zapasy	10 214,17	13 182,32	D.II.8 Fundusze specjalne	94 134,34	97 182,18
B.I.1 Materiały	10 214,17	13 182,32	D.II.8.1 Zakładowy Fundusz Świadczeń Socjalnych	94 134,34	97 182,18
B.I.2 Półprodukty i produkty w toku	0,00	0,00	D.II.8.2 Inne fundusze	0,00	0,00
B.I.3 Produkty gotowe	0,00	0,00	D.III Rezerwy na zobowiązania	0,00	0,00
B.I.4 Towary	0,00	0,00	D.IV Rozliczenia międzyokresowe	0,00	0,00
B.II Należności krótkoterminowe	2 521 779,02	2 781 991,18			
B.II.1 Należności z tytułu dostaw i usług	0,00	0,00			
B.II.2 Należności od budżetów	0,00	0,00			
B.II.3 Należności z tytułu ubezpieczeń i innych świadczeń	0,00	0,00			
B.II.4 Pozostałe należności	2 521 779,02	2 781 991,18			
B.II.5 Rozliczenia z tytułu środków na wydatki budżetowe i z tytułu dochodów budżetowych	0,00	0,00			
B.III Krótkoterminowe aktywa finansowe	221 698,52	153 941,50			
B.III.1 Środki pieniężne w kasie	0,00	0,00			
B.III.2 Środki pieniężne na rachunkach bankowych	218 433,52	151 050,93			
B.III.3 Środki pieniężne państwowego funduszu celowego	0,00	0,00			
B.III.4 inne środki pieniężne	3 265,00	2 890,57			
B.III.5 Akcje lub udziały	0,00	0,00			
B.III.6 Inne papiery wartościowe	0,00	0,00			
B.III.7 Inne krótkoterminowe aktywa finansowe	0,00	0,00			

**BURMISTRZ**

*Jarostaw Tkaczyński*

(kierownik jednostki)

2022-04-20

(rok, miesiąc, dzień)

(główny księgowy)

BeSTia

0ECD73ABA58581D1

B.IV Rozliczenia międzyokresowe	0,00	0,00			
<b>Suma aktywów</b>	<b>98 470 607,94</b>	<b>92 907 326,23</b>	<b>Suma pasywów</b>	<b>98 470 607,94</b>	<b>92 907 326,23</b>

**SKARBNIK**

*Ilona Pondel*

(główny księgowy)

BeSTia

2022-04-20

(rok, miesiąc, dzień)

0ECD73ABA58581D1

**BURMISTRZ**

*Jarostaw Krakczyński*

(kierownik jednostki)

**Wyjaśnienia do bilansu**



(główny księgowy)


BeSTia

2022-04-20

(rok, miesiąc, dzień)

0ECD73ABA58581D1

(kierownik jednostki)

Nazwa i adres jednostki sprawozdawczej		Rachunek zysków i strat jednostki (wariant porównawczy)	Adresat:	
Urząd Miejski w Praszce Plac Grunwaldzki 13 46-320 Praszka			Gmina Praszka	
Numer identyfikacyjny REGON		sporządzony na dzień 31-12-2021 r.	Wysłać bez pisma przewodniego	
000527888			76CA5511E0E0C021	
				
			Stan na koniec roku poprzedniego	Stan na koniec roku bieżącego
A.	Przychody netto z podstawowej działalności operacyjnej		70 101 151,71	61 380 639,09
A.I.	Przychody netto ze sprzedaży produktów		300 876,00	379 206,00
A.II.	Zmiana stanu produktów (zwiększenie - wartość dodatnia, zmniejszenie - wartość ujemna)		0,00	0,00
A.III.	Koszt wytworzenia produktów na własne potrzeby jednostki		0,00	0,00
A.IV.	Przychody netto ze sprzedaży towarów i materiałów		0,00	0,00
A.V.	Dotacje na finansowanie działalności podstawowej		0,00	0,00
A.VI.	Przychody z tytułu dochodów budżetowych		69 800 275,71	61 001 433,09
B.	Koszty działalności operacyjnej		12 887 058,20	15 979 463,35
B.I.	Amortyzacja		2 840 243,65	3 177 916,47
B.II.	Zużycie materiałów i energii		1 189 792,43	1 274 806,74
B.III.	Usługi obce		3 843 689,30	6 431 054,79
B.IV.	Podatki i opłaty		555 467,29	580 938,12
B.V.	Wynagrodzenia		3 506 919,33	3 558 027,05
B.VI.	Ubezpieczenia społeczne i inne świadczenia dla pracowników		671 965,60	723 979,53
B.VII.	Pozostałe koszty rodzajowe		261 439,77	219 352,10
B.VIII.	Wartość sprzedanych towarów i materiałów		0,00	0,00
B.IX.	Inne świadczenia finansowane z budżetu		6 318,45	1 847,18
B.X.	Pozostałe obciążenia		11 222,38	11 541,37
C.	Zysk (strata) z działalności podstawowej (A - B)		57 214 093,51	45 401 175,74
D.	Pozostałe przychody operacyjne		0,00	3 430,00
D.I.	Zysk ze zbycia niefinansowych aktywów trwałych		0,00	0,00
D.II.	Dotacje		0,00	0,00
D.III.	Inne przychody operacyjne		0,00	3 430,00
E.	Pozostałe koszty operacyjne		17 820,47	0,00

**SKARBNIK**

główny księgowy

2022-04-20

rok, miesiąc, dzień

**BURMISTRZ**

Jarostaw Kierownik jednostki

E.I.	Koszty inwestycji finansowanych ze środków własnych samorządowych zakładów budżetowych i dochodów jednostek budżetowych gromadzonych na wydzielonym rachunku	0,00	0,00
E.II.	Pozostałe koszty operacyjne	17 820,47	0,00
F.	Zysk (strata) z działalności operacyjnej (C + D - E)	57 196 273,04	45 404 605,74
G.	Przychody finansowe	573 177,74	621 692,50
G.I.	Dywidendy i udziały w zyskach	0,00	0,00
G.II.	Odsetki	573 015,28	621 692,50
G.III.	Inne	162,46	0,00
H.	Koszty finansowe	941 559,88	5 303 998,32
H.I.	Odsetki	941 559,88	5 303 998,32
H.II.	Inne	0,00	0,00
I.	Zysk (strata) brutto (F+G-H)	56 827 890,90	40 722 299,92
J.	Podatek dochodowy	0,00	0,00
K.	Pozostałe obowiązkowe zmniejszenia zysku (zwiększenia straty)	0,00	0,00
L.	Zysk (strata) netto (I-J-K)	56 827 890,90	40 722 299,92

SKARBNIK

*Hana Bondel*  
główny księgowy

2022-04-20

rok, miesiąc, dzień

BURMISTRZ

*Jarosław Kraczyński*

kierownik jednostki

**SKARBNIK**

*Ilona Portiel*  
główny księgowy


2022-04-20

rok, miesiąc, dzień

**BURMISTRZ**

*Krzysztof Traczewski*  
Kierownik jednostki

Nazwa i adres jednostki sprawozdawczej <b>Urząd Miejski w Praszce</b> Plac Grunwaldzki 13 46-320 Praszka	<b>Rachunek zysków i strat jednostki (wariant porównawczy)</b>  <b>sporządzony na dzień 31-12-2021 r.</b>	Adresat: <b>Gmina Praszka</b>	
Numer identyfikacyjny REGON <b>000527888</b>		Wysłać bez pisma przewodniego wersja robocza	
		<b>Stan na koniec roku poprzedniego</b>	<b>Stan na koniec roku bieżącego</b>
<b>A. Przychody netto z podstawowej działalności operacyjnej</b>	70 101 151,71	61 380 639,09	
A.I. Przychody netto ze sprzedaży produktów	300 876,00	379 206,00	
A.II. Zmiana stanu produktów (zwiększenie - wartość dodatnia, zmniejszenie - wartość ujemna)	0,00	0,00	
A.III. Koszt wytworzenia produktów na własne potrzeby jednostki	0,00	0,00	
A.IV. Przychody netto ze sprzedaży towarów i materiałów	0,00	0,00	
A.V. Dotacje na finansowanie działalności podstawowej	0,00	0,00	
A.VI. Przychody z tytułu dochodów budżetowych	69 800 275,71	61 001 433,09	
<b>B. Koszty działalności operacyjnej</b>	12 887 058,20	15 979 463,35	
B.I. Amortyzacja	2 840 243,65	3 177 916,47	
B.II. Zużycie materiałów i energii	1 189 792,43	1 274 806,74	
B.III. Usługi obce	3 843 689,30	6 431 054,79	
B.IV. Podatki i opłaty	555 467,29	580 938,12	
B.V. Wynagrodzenia	3 506 919,33	3 558 027,05	
B.VI. Ubezpieczenia społeczne i inne świadczenia dla pracowników	671 965,60	723 979,53	
B.VII. Pozostałe koszty rodzajowe	261 439,77	219 352,10	
B.VIII. Wartość sprzedanych towarów i materiałów	0,00	0,00	
B.IX. Inne świadczenia finansowane z budżetu	6 318,45	1 847,18	
B.X. Pozostałe obciążenia	11 222,38	11 541,37	
<b>C. Zysk (strata) z działalności podstawowej (A - B)</b>	57 214 093,51	45 401 175,74	
<b>D. Pozostałe przychody operacyjne</b>	0,00	3 430,00	
D.I. Zysk ze zbycia niefinansowych aktywów trwałych	0,00	0,00	
D.II. Dotacje	0,00	0,00	
D.III. Inne przychody operacyjne	0,00	3 430,00	
<b>E. Pozostałe koszty operacyjne</b>	17 820,47	0,00	

**SKARBNIK**
  
główny księgowy

2022-05-09

rok, miesiąc, dzień

**BURMISTRZ**
  
Jarosław Penczyński  
kierownik jednostki



E.I.	Koszty inwestycji finansowanych ze środków własnych samorządowych zakładów budżetowych i dochodów jednostek budżetowych gromadzonych na wydzielonym rachunku	0,00	0,00
E.II.	Pozostałe koszty operacyjne	17 820,47	0,00
F.	Zysk (strata) z działalności operacyjnej (C + D - E)	57 196 273,04	45 404 605,74
G.	Przychody finansowe	573 177,74	621 692,50
G.I.	Dywidendy i udziały w zyskach	0,00	0,00
G.II.	Odsetki	573 015,28	621 692,50
G.III.	Inne	162,46	0,00
H.	Koszty finansowe	941 559,88	5 303 998,32
H.I.	Odsetki	941 559,88	678 561,99
H.II.	Inne	0,00	4 625 436,33
I.	Zysk (strata) brutto (F+G-H)	56 827 890,90	40 722 299,92
J.	Podatek dochodowy	0,00	0,00
K.	Pozostałe obowiązkowe zmniejszenia zysku (zwiększenia straty)	0,00	0,00
L.	Zysk (strata) netto (I-J-K)	56 827 890,90	40 722 299,92

**SKARBNIK**

Główny księgowy

2022-05-09

rok, miesiąc, dzień

**BURMISTRZ**

Jarosław Lebczyński  
kierownik jednostki

SKARBNIK

główny księgowy


2022-05-09

rok, miesiąc, dzień

BURMISTRZ

Jacques Maczyński

kierownik jednostki

Nazwa i adres jednostki sprawozdawczej Urząd Miejski w Praszce Plac Grunwaldzki 13 46-320 Praszka	Zestawienie zmian w funduszu jednostki  sporządzone na dzień 31-12-2021 r.	Adresat: Gmina Praszka	
Numer identyfikacyjny REGON  000527888		Wysłać bez pisma przewodniego 503E083EBB6444A7 	
		Stan na koniec roku poprzedniego	Stan na koniec roku bieżącego
I. Fundusz jednostki na początek okresu (BO)	30 166 002,23	40 623 765,68	
I.1. Zwiększenie funduszu (z tytułu)	108 977 661,43	83 853 779,34	
I.1.1. Zysk bilansowy za rok ubiegły	48 067 263,92	56 827 890,90	
I.1.2. Zrealizowane wydatki budżetowe	23 753 969,71	21 243 762,06	
I.1.3. Zrealizowane płatności ze środków europejskich	0,00	0,00	
I.1.4. Środki na inwestycje	8 268 923,85	2 204 071,96	
I.1.5. Aktualizacja wyceny środków trwałych	0,00	0,00	
I.1.6. Nieodpłatnie otrzymane środki trwałe i środki trwałe w budowie oraz wartości niematerialne i prawne	28 369 054,12	3 032 180,24	
I.1.7. Aktywa przejęte od zlikwidowanych lub połączonych jednostek	0,00	0,00	
I.1.8. Aktywa otrzymane w ramach centralnego zaopatrzenia	0,00	0,00	
I.1.9. Pozostałe odpisy z wyniku finansowego za rok bieżący	0,00	0,00	
I.1.10. Inne zwiększenia	518 449,83	545 874,18	
I.2. Zmniejszenia funduszu jednostki (z tytułu)	98 519 897,98	73 347 698,91	
I.2.1. Strata za rok ubiegły	0,00	0,00	
I.2.2. Zrealizowane dochody budżetowe	66 642 677,67	58 046 857,95	
I.2.3. Rozliczenie wyniku finansowego i środków obrotowych za rok ubiegły	0,00	0,00	
I.2.4. Dotacje i środki na inwestycje	13 589 386,66	8 386 518,32	
I.2.5. Aktualizacja środków trwałych	0,00	0,00	
I.2.6. Wartość sprzedanych i nieodpłatnie przekazanych środków trwałych i środków trwałych w budowie oraz wartości niematerialnych i prawnych	14 406 991,92	2 874 869,94	
I.2.7. Pasywa przejęte od zlikwidowanych lub połączonych jednostek	0,00	0,00	
I.2.8. Aktywa przekazane w ramach centralnego zaopatrzenia	0,00	0,00	
I.2.9. Inne zmniejszenia	3 880 841,73	4 039 452,70	
II. Fundusz jednostki na koniec okresu (BZ)	40 623 765,68	51 129 846,11	

**SKARBNIK**
  
główny księgowy

2022-04-20

rok, miesiąc, dzień

**BURMISTRZ**
  
Jarosław Tkaczyński  
kierownik jednostki

III.	Wynik finansowy netto za rok bieżący (+,-)	56 827 890,90	40 722 299,92
III.1.	zysk netto (+)	56 827 890,90	40 722 299,92
III.2.	strata netto (-)	0,00	0,00
III.3.	nadwyżka środków obrotowych	0,00	0,00
IV.	Fundusz (II+,-III)	97 451 656,58	91 852 146,03

SKARBNIK

  
główny księgowy

2022-04-20

rok, miesiąc, dzień

BURMISTRZ

  
Jarosław Płaczynski  
kierownik jednostki

SKARBNIK

  
.....  
główny księgowy

2022-04-20

rok, miesiąc, dzień

BURMISTRZ

  
Jarosław Thaczyński

.....  
kierownik jednostki

Załącznik do informacji dodatkowej za 2021 rok dot. poz: II 1.7 Stan odpisów aktualizujących wartość należności Urząd Miejski w Praszcze

Lp.	Grupa należności	Stan na początek roku obrotowego	Zmiany stanu odpisów w ciągu roku obrotowego			Stan na koniec roku obrotowego
			zwiększenia	wykorzystanie	rozwiązane	
1.	75616.0310	9 861,67	1 465,25	0,00	2 006,96	9 319,96
2.	75615.0310	1 023 339,00	0,00	0,00	0,00	1 023 339,00
3.	75616.0320	442,59	351,00	0,00	258,59	535,00
4.	75616.0330	0,00	0,00	0,00	0,00	0,00
5.	75616.0340	0,00	0,00	0,00	0,00	0,00
6.	90002.0490	9 562,10	269,60	0,00	301,00	9 530,70
	<b>Razem</b>	<b>1 043 205,36</b>	<b>2 085,85</b>	<b>0,00</b>	<b>2 566,55</b>	<b>1 042 724,66</b>

**BURMISTRZ**  
  
 Jarostaw Tkaczyński

**SKARBNIK**  
  
 Ilona Pondel

Załącznik do informacji dodatkowej za 2021 rok – dot. poz. 2.2 Urząd Miejski w Praszce

Nazwa grupy rodzajowej składania aktywów	Wartość początkowa stan na początek roku obrotowego	Zwiększenia wartości początkowej	Zmniejszenia wartości początkowej	Wartość początkowa stan na koniec roku obrotowego
Środki trwale w budowie (inwestycje)	1 086 683,42	1 772 987,13	2 488 744,31	370 926,24
Środki trwale w budowie FIL (inwestycje)	0,00	82 410,00	0,00	82 410,00
	<b>1 086 683,42</b>	<b>1 855 397,13</b>	<b>2 488 744,31</b>	<b>453 336,24</b>

**BURMISTRZ**  
  
 Jarosław Tkaczyński

**SKARBNIK**  
  
 Ilona Pondeł

## Załącznik do informacji dodatkowej za 2021 rok dot. poz: II 1.4 Urząd Miejski w Praszcze

Lp.	Treść (nr działki, nazwa)	Wartość (zł)	Stan na początek roku obrotowego	Zmiany Stanu w trakcie roku obrotowego		Stan na koniec roku obrotowego (4+5-6)
				zwiększenie	zmniejszenie	
1	2	3	4	5	6	7
1	482 Praszcza arkusz mapy 22	Powierzchnia (m <sup>2</sup> )	0,016	0	0	0,016
		Wartość (zł)	35 200,00	0	0	35 200,00
2	256 Praszcza arkusz mapy 22	Powierzchnia (m <sup>2</sup> )	0,085	0	0	0,085
		Wartość (zł)	18 700,00	0	0	18 700,00
3	253/4 Praszcza arkusz mapy 23	Powierzchnia (m <sup>2</sup> )	0,1772	0	0	0,1772
		Wartość (zł)	46 692,00	0	0	46 692,00
4	69/15 Praszcza arkusz mapy 2	Powierzchnia (m <sup>2</sup> )	0,2367	0	0	0,2367
		Wartość (zł)	62 370,00	0	0	62 370,00
5	207/3Praszcza arkusz mapy 2	Powierzchnia (m <sup>2</sup> )	0,0413	0	0	0,0413
		Wartość (zł)	12 803,00	0	0	12 803,00
6	637 Praszcza arkusz mapy 2	Powierzchnia (m <sup>2</sup> )	0,5043	0	0	0,5043
		Wartość (zł)	101 616,00	0	0	101 616,00
7	639 Praszcza arkusz mapy 2	Powierzchnia (m <sup>2</sup> )	0,0504	0	0	0,0504
		Wartość (zł)	15 624,00	0	0	15 624,00
8	641 Praszcza arkusz mapy 2	Powierzchnia (m <sup>2</sup> )	0,1524	0	0	0,1524



		Wartość (zł)	40 157,00	0	0	40 157,00
9	648 Praszka arkusz mapy 2	Powierzchnia (m <sup>2</sup> )	0,8641	0	0	0,8641
		Wartość (zł)	175 112,00	0	0	175 112,00
10	649 Praszka arkusz mapy 2	Powierzchnia (m <sup>2</sup> )	0,0804	0	0	0,0804
		Wartość (zł)	16 293,00	0	0	16 293,00
11	253/16 Praszka arkusz mapy 23	Powierzchnia (m <sup>2</sup> )	0,3994	0	0	0,3994
		Wartość (zł)	99 051,00	0	0	99 051,00
12	253/17 Praszka arkusz mapy 23	Powierzchnia (m <sup>2</sup> )	0,6332	0	0	0,6332
		Wartość (zł)	117 775,00	0	0	117 775,00
13	1 Praszka arkusz mapy 24	Powierzchnia (m <sup>2</sup> )	0,0021	0	0	0,0021
		Wartość (zł)	1 470,00	0	0	1 470,00
14	27 Praszka arkusz mapy 24	Powierzchnia (m <sup>2</sup> )	0,0022	0	0	0,0022
		Wartość (zł)	1 540,00	0	0	1 540,00
15	13 Praszka arkusz mapy 24	Powierzchnia (m <sup>2</sup> )	0,0022	0	0	0,0022
		Wartość (zł)	1 540,00	0	0	1 540,00
16	15 Praszka arkusz mapy 24	Powierzchnia (m <sup>2</sup> )	0,0023	0	0	0,0023
		Wartość (zł)	1 610,00	0	0	1 610,00
17	48 Praszka arkusz mapy 24	Powierzchnia (m <sup>2</sup> )	0,0023	0	0	0,0023
		Wartość (zł)	1 610,00	0	0	1 610,00
18	17 Praszka arkusz mapy 24	Powierzchnia (m <sup>2</sup> )	0,0022	0	0	0,0022

		Wartość (zł)	1 540,00	0	0	1 540,00
19	22 Praszka arkusz mapy 24	Powierzchnia (m <sup>2</sup> )	0,0021	0	0	0,0021
		Wartość (zł)	1 470,00	0	0	1 470,00
20	25 Praszka arkusz mapy 24	Powierzchnia (m <sup>2</sup> )	0,002	0	0	0,002
		Wartość (zł)	1 400,00	0	0	1 400,00
21	28 Praszka arkusz mapy 24	Powierzchnia (m <sup>2</sup> )	0,002	0	0	0,002
		Wartość (zł)	1 400,00	0	0	1 400,00
22	26 Praszka arkusz mapy 24	Powierzchnia (m <sup>2</sup> )	0,0021	0	0	0,0021
		Wartość (zł)	1 470,00	0	0	1 470,00
23	16 Praszka arkusz mapy 24	Powierzchnia (m <sup>2</sup> )	0,0021	0	0	0,0021
		Wartość (zł)	1 470,00	0	0	1 470,00
24	43 Praszka arkusz mapy 24	Powierzchnia (m <sup>2</sup> )	0,0022	0	0	0,0022
		Wartość (zł)	1 540,00	0	0	1 540,00
25	81 Praszka arkusz mapy 24	Powierzchnia (m <sup>2</sup> )	0,002	0	0	0,002
		Wartość (zł)	1 400,00	0	0	1 400,00
26	61 Praszka arkusz mapy 24	Powierzchnia (m <sup>2</sup> )	0,0018	0	0	0,0018
		Wartość (zł)	1 260,00	0	0	1 260,00
27	66 Praszka arkusz mapy 24	Powierzchnia (m <sup>2</sup> )	0,0018	0	0	0,0018
		Wartość (zł)	1 260,00	0	0	1 260,00
28	67 Praszka arkusz mapy 24	Powierzchnia (m <sup>2</sup> )	0,0019	0	0	0,0019

		Wartość (zł)	1 330,00	0	0	1 330,00
29	73 Praszka arkusz mapy 24	Powierzchnia (m <sup>2</sup> )	0,0019	0	0	0,0019
		Wartość (zł)	1 330,00	0	0	1 330,00
30	93 Praszka arkusz mapy 24	Powierzchnia (m <sup>2</sup> )	0,0019	0	0	0,0019
		Wartość (zł)	1 330,00	0	0	1 330,00
31	82 Praszka arkusz mapy 24	Powierzchnia (m <sup>2</sup> )	0,0021	0	0	0,0021
		Wartość (zł)	1 470,00	0	0	1 470,00
32	77 Praszka arkusz mapy24	Powierzchnia (m <sup>2</sup> )	0,002	0	0	0,002
		Wartość (zł)	1 400,00	0	0	1 400,00
33	85 Praszka arkusz mapy 24	Powierzchnia (m <sup>2</sup> )	0,0019	0	0	0,0019
		Wartość (zł)	1 330,00	0	0	1 330,00
34	99 Praszka arkusz mapy 24	Powierzchnia (m <sup>2</sup> )	0,0019	0	0	0,0019
		Wartość (zł)	1 330,00	0	0	1 330,00
35	47 Praszka arkusz mapy 24	Powierzchnia (m <sup>2</sup> )	0,0021	0	0	0,0021
		Wartość (zł)	1 470,00	0	0	1 470,00
36	97 Praszka arkusz mapy 24	Powierzchnia (m <sup>2</sup> )	0,0019	0	0	0,0019
		Wartość (zł)	1 330,00	0	0	1 330,00
37	188 Praszka arkusz mapy 24	Powierzchnia (m <sup>2</sup> )	0,0019	0	0	0,0019
		Wartość (zł)	1 330,00	0	0	1 330,00
38	155 Praszka arkusz mapy 24	Powierzchnia (m <sup>2</sup> )	0,0019	0	0	0,0019

		Wartość (zł)	1 330,00	0	0	1 330,00
39	111 Praszka arkusz mapy 24	Powierzchnia (m <sup>2</sup> )	0,0019	0	0	0,0019
		Wartość (zł)	1 330,00	0	0	1 330,00
40	175 Praszka arkusz mapy 24	Powierzchnia (m <sup>2</sup> )	0,0019	0	0	0,0019
		Wartość (zł)	1 330,00	0	0	1 330,00
41	98 Praszka arkusz mapy 24	Powierzchnia (m <sup>2</sup> )	0,0019	0	0	0,0019
		Wartość (zł)	1330,00	0	0	1330,00
42	182 Praszka arkusz mapy 24	Powierzchnia (m <sup>2</sup> )	0,0019	0	0	0,0019
		Wartość (zł)	1 330,00	0	0	1 330,00
43	212 Praszka arkusz mapy 24	Powierzchnia (m <sup>2</sup> )	0,0019	0	0	0,0019
		Wartość (zł)	1 330,00	0	0	1 330,00
44	195 Praszka arkusz mapy 24	Powierzchnia (m <sup>2</sup> )	0,0019	0	0	0,0019
		Wartość (zł)	1 330,00	0	0	1 330,00
45	201 Praszka arkusz mapy 24	Powierzchnia (m <sup>2</sup> )	0,0019	0	0	0,0019
		Wartość (zł)	1 330,00	0	0	1 330,00
46	197 Praszka arkusz mapy 24	Powierzchnia (m <sup>2</sup> )	0,002	0	0	0,002
		Wartość (zł)	1 400,00	0	0	1 400,00
47	224 Praszka arkusz mapy 24	Powierzchnia (m <sup>2</sup> )	0,0019	0	0	0,0019
		Wartość (zł)	1 330,00	0	0	1 330,00
48	216 Praszka arkusz mapy 24	Powierzchnia (m <sup>2</sup> )	0,0019	0	0	0,0019

		Wartość (zł)	1 330,00	0	0	1 330,00
49	142 Praszka arkusz mapy 24	Powierzchnia (m <sup>2</sup> )	0,0018	0	0	0,0018
		Wartość (zł)	1 260,00	0	0	1 260,00
50	167 Praszka arkusz mapy 24	Powierzchnia (m <sup>2</sup> )	0,0023	0	0	0,0023
		Wartość (zł)	1 610,00	0	0	1 610,00
51	129 Praszka arkusz mapy 24	Powierzchnia (m <sup>2</sup> )	0,0018	0	0	0,0018
		Wartość (zł)	1 260,00	0	0	1 260,00
52	246 Praszka arkusz mapy 24	Powierzchnia (m <sup>2</sup> )	0,0019	0	0	0,0019
		Wartość (zł)	1 330,00	0	0	1 330,00
53	137 Praszka arkusz mapy 24	Powierzchnia (m <sup>2</sup> )	0,0022	0	0	0,0022
		Wartość (zł)	1 540,00	0	0	1 540,00
54	146 Praszka arkusz mapy 24	Powierzchnia (m <sup>2</sup> )	0,0019	0	0	0,0019
		Wartość (zł)	1 330,00	0	0	1 330,00
55	247 Praszka arkusz mapy 24	Powierzchnia (m <sup>2</sup> )	0,0018	0	0	0,0018
		Wartość (zł)	1 260,00	0	0	1 260,00
56	168 Praszka arkusz mapy 24	Powierzchnia (m <sup>2</sup> )	0,0021	0	0	0,0021
		Wartość (zł)	1 470,00	0	0	1 470,00
57	132 Praszka arkusz mapy 24	Powierzchnia (m <sup>2</sup> )	0,0022	0	0	0,0022
		Wartość (zł)	1 540,00	0	0	1 540,00
58	220 Praszka arkusz mapy24	Powierzchnia (m <sup>2</sup> )	0,0018	0	0	0,0018

		Wartość (zł)	1 260,00	0	0	1 260,00
59	105 Praszka arkusz mapy 24	Powierzchnia (m <sup>2</sup> )	0,0027	0	0	0,0027
		Wartość (zł)	1 890,00	0	0	1 890,00
60	127 Praszka arkusz mapy 24	Powierzchnia (m <sup>2</sup> )	0,0018	0	0	0,0018
		Wartość (zł)	1 260,00	0	0	1 260,00
61	221 Praszka arkusz mapy 24	Powierzchnia (m <sup>2</sup> )	0,0019	0	0	0,0019
		Wartość (zł)	1 330,00	0	0	1 330,00
62	170 Praszka arkusz mapy 24	Powierzchnia (m <sup>2</sup> )	0,002	0	0	0,002
		Wartość (zł)	1 400,00	0	0	1 400,00
63	261 Praszka arkusz mapy 24	Powierzchnia (m <sup>2</sup> )	0,0018	0	0	0,0018
		Wartość (zł)	1 260,00	0	0	1 260,00
64	177 Praszka arkusz mapy 24	Powierzchnia (m <sup>2</sup> )	0,0019	0	0	0,0019
		Wartość (zł)	1 330,00	0	0	1 330,00
65	20 Praszka arkusz mapy 24	Powierzchnia (m <sup>2</sup> )	0,0022	0	0	0,0022
		Wartość (zł)	1 540,00	0	0	1 540,00
66	103 Praszka arkusz mapy 24	Powierzchnia (m <sup>2</sup> )	0,0019	0	0	0,0019
		Wartość (zł)	1 330,00	0	0	1 330,00
67	112 Praszka arkusz mapy 24	Powierzchnia (m <sup>2</sup> )	0,0019	0	0	0,0019
		Wartość (zł)	1 330,00	0	0	1 330,00
68	120 Praszka arkusz mapy 24	Powierzchnia (m <sup>2</sup> )	0,002	0	0	0,002

		Wartość (zł)	1 540,00	0	0	1 540,00
69	62 Praszka arkusz mapy 24	Powierzchnia (m <sup>2</sup> )	0,0018	0	0	0,0018
		Wartość (zł)	1 260,00	0	0	1 260,00
70	94 Praszka arkusz mapy 24	Powierzchnia (m <sup>2</sup> )	0,0019	0	0	0,0019
		Wartość (zł)	1 330,00	0	0	1 330,00
71	176 Praszka arkusz mapy 24	Powierzchnia (m <sup>2</sup> )	0,0019	0	0	0,0019
		Wartość (zł)	1 330,00	0	0	1 330,00
72	153 Praszka arkusz mapy 24	Powierzchnia (m <sup>2</sup> )	0,0019	0	0	0,0019
		Wartość (zł)	1 330,00	0	0	1 330,00
73	87 Praszka arkusz mapy 24	Powierzchnia (m <sup>2</sup> )	0,0018	0	0	0,0018
		Wartość (zł)	1 260,00	0	0	1 260,00
74	258 Praszka arkusz mapy 24	Powierzchnia (m <sup>2</sup> )	0,0018	0	0	0,0018
		Wartość (zł)	1 260,00	0	0	1 260,00
75	151 Praszka arkusz mapy 24	Powierzchnia (m <sup>2</sup> )	0,0019	0	0	0,0019
		Wartość (zł)	1 330,00	0	0	1 330,00
76	49 Praszka arkusz mapy 24	Powierzchnia (m <sup>2</sup> )	0,0019	0	0	0,0019
		Wartość (zł)	1 330,00	0	0	1 330,00
77	58 Praszka arkusz mapy 24	Powierzchnia (m <sup>2</sup> )	0,0019	0	0	0,0019
		Wartość (zł)	1 330,00	0	0	1 330,00
78	180 Praszka arkusz mapy 24	Powierzchnia (m <sup>2</sup> )	0,0019	0	0	0,0019

		Wartość (zł)	1 330,00	0	0	1 330,00
79	134 Praszka arkusz mapy 24	Powierzchnia (m <sup>2</sup> )	0,0022	0	0	0,0022
		Wartość (zł)	1 540,00	0	0	1 540,00
80	253/18 Praszka arkusz mapy 23	Powierzchnia (m <sup>2</sup> )	1,4069	0	0	1,4069
		Wartość (zł)	261 684,00	0	0	261 684,00
81	161 Praszka arkusz mapy 22	Powierzchnia (m <sup>2</sup> )	0,0584	0	0	0,0584
		Wartość (zł)	10 800,00	0	0	10 800,00
82	422 Praszka arkusz mapy 3	Powierzchnia (m <sup>2</sup> )	0,0085	0	0	0,0085
		Wartość (zł)	9 810,00	0	0	9 810,00
83	122/2 Praszka arkusz mapy 2	Powierzchnia (m <sup>2</sup> )	0,527	0	0	0,527
		Wartość (zł)	3 743,00	0	0	3 743,00
84	132 Praszka arkusz mapy 2	Powierzchnia (m <sup>2</sup> )	0,037	0	0	0,037
		Wartość (zł)	263,00	0	0	263,00
85	338 Praszka arkusz mapy 2	Powierzchnia (m <sup>2</sup> )	0,54	0	0	0,54
		Wartość (zł)	3 834,00	0	0	3 834,00
86	159/10 Praszka arkusz mapy 21	Powierzchnia (m <sup>2</sup> )	0,0091	0	0	0,0091
		Wartość (zł)	2 403,00	0	0	2 403,00
87	209/9 Praszka arkusz mapy 1	Powierzchnia (m <sup>2</sup> )	1,4644	0	0	1,4644
		Wartość (zł)	37 222,00	0	0	37 222,00
88	210/3 Praszka arkusz mapy 1	Powierzchnia (m <sup>2</sup> )	0,0347	0	0	0,0347



		Wartość (zł)	867,00	0	0	867,00
89	210/7 Praszka arkusz mapy 1	Powierzchnia (m <sup>2</sup> )	0,1075	0	0	0,1075
		Wartość (zł)	2 687,00	0	0	2 687,00
90	211/1 Praszka arkusz mapy 1	Powierzchnia (m <sup>2</sup> )	0,0124	0	0	0,0124
		Wartość (zł)	310,00	0	0	310,00
91	211/2 Praszka arkusz mapy 1	Powierzchnia (m <sup>2</sup> )	0,0078	0	0	0,0078
		Wartość (zł)	195,00	0	0	195,00
92	218/3 Praszka arkusz mapy 1	Powierzchnia (m <sup>2</sup> )	0,0058	0	0	0,0058
		Wartość (zł)	290,00	0	0	290,00
93	219/5 Praszka arkusz mapy 1	Powierzchnia (m <sup>2</sup> )	0,0029	0	0	0,0029
		Wartość (zł)	97,00	0	0	97,00
94	219/8 Praszka arkusz mapy 1	Powierzchnia (m <sup>2</sup> )	0,0074	0	0	0,0074
		Wartość (zł)	185,00	0	0	185,00
95	219/9 Praszka arkusz mapy 1	Powierzchnia (m <sup>2</sup> )	0,1329	0	0	0,1329
		Wartość (zł)	3 322,00	0	0	3 322,00
96	224/7 Praszka arkusz mapy 1	Powierzchnia (m <sup>2</sup> )	9,0501	0	0	9,0501
		Wartość (zł)	199 102,00	0	0	199 102,00
97	224/8 Praszka arkusz mapy 1	Powierzchnia (m <sup>2</sup> )	0,1567	0	0	0,1567
		Wartość (zł)	3 917,00	0	0	3 917,00
98	50 Zawisna arkusz mapy 1	Powierzchnia (m <sup>2</sup> )	0,3633	0	0	0,3633

		Wartość (zł)	28 080,00	0	0	28 080,00
99	868 Przedmość arkusz mapy 5	Powierzchnia (m <sup>2</sup> )	0,54	0	0	0,54
		Wartość (zł)	20 080,00	0	0	20 080,00
100	1566 Wierzbie arkusz mapy 1	Powierzchnia (m <sup>2</sup> )	0,129	0	0	0,129
		Wartość (zł)	5 800,00	0	0	5 800,00

**BURMISTRZ**

*Jarostaw Tkaczyński*

**SKARBNIK**

*Ilona Pondeł*

## Załącznik do informacji dodatkowej za 2021 rok Urząd Miejski w Praszcze

Karta mapy	Działka	Powierzchnia działki w ha	Wartość
22	482	0,016	35 200,00
22	256	0,085	18 700,00
23	253/4	0,1772	46 692,00
2	69/15	0,2367	62 370,00
2	207/3	0,0413	12 803,00
2	637	0,5043	101 616,00
2	639	0,0504	15 624,00
2	641	0,1524	40 157,00
2	648	0,8641	175 112,00
2	649	0,0804	16 293,00
23	253/16	0,3994	99 051,00
23	253/17	0,6332	117 775,00
24	1	0,0021	1 470,00
24	27	0,0022	1 540,00
24	13	0,0022	1 540,00
24	15	0,0023	1 610,00
24	48	0,0023	1 610,00
24	17	0,0022	1 540,00
24	22	0,0021	1 470,00
24	25	0,002	1 400,00
24	28	0,002	1 400,00
24	26	0,0021	1 470,00
24	16	0,0021	1 470,00
24	43	0,0022	1 540,00
24	81	0,002	1 400,00
24	61	0,0018	1 260,00
24	66	0,0018	1 260,00
24	67	0,0019	1 330,00
24	73	0,0019	1 330,00
24	93	0,0019	1 330,00
24	82	0,0021	1 470,00
24	77	0,002	1 400,00
24	85	0,0019	1 330,00
24	99	0,0019	1 330,00
24	47	0,0021	1 470,00
24	97	0,0019	1 330,00
24	188	0,0019	1 330,00
24	155	0,0019	1 330,00
24	111	0,0019	1 330,00
24	175	0,0019	1 330,00
24	98	0,0019	1 330,00

24	182	0,0019	1 330,00
24	212	0,0019	1 330,00
24	195	0,0019	1 330,00
24	201	0,0019	1 330,00
24	197	0,002	1 400,00
24	224	0,0019	1 330,00
24	216	0,0019	1 330,00
24	142	0,0018	1 260,00
24	167	0,0023	1 610,00
24	129	0,0018	1 260,00
24	246	0,0019	1 330,00
24	137	0,0022	1 540,00
24	146	0,0019	1 330,00
24	247	0,0018	1 260,00
24	168	0,0021	1 470,00
24	132	0,0022	1 540,00
24	220	0,0018	1 260,00
24	105	0,0027	1 890,00
24	127	0,0018	1 260,00
24	221	0,0019	1 330,00
24	170	0,002	1 400,00
24	261	0,0018	1 260,00
24	177	0,0019	1 330,00
24	20	0,0022	1 540,00
24	103	0,0019	1 330,00
24	112	0,0019	1 330,00
24	120	0,002	1 540,00
24	62	0,0018	1 260,00
24	94	0,0019	1 330,00
24	176	0,0019	1 330,00
24	153	0,0019	1 330,00
24	87	0,0018	1 260,00
24	258	0,0018	1 260,00
24	151	0,0019	1 330,00
24	49	0,0019	1 330,00
24	58	0,0019	1 330,00
24	180	0,0019	1 330,00
24	134	0,0022	1 540,00
23	253/18	1,4069	261 684,00
22	161	0,0584	10 800,00
3	422	0,0085	9 810,00
2	122/2	0,527	3 743,00
2	132	0,037	263,00
2	338	0,54	3 834,00
21	159/10	0,0091	2 403,00

1	209/9	1,4644	37 222,00
1	210/3	0,0347	867,00
1	210/7	0,1075	2 687,00
1	211/1	0,0124	310,00
1	211/2	0,0078	195,00
1	218/3	0,0058	290,00
1	219/5	0,0029	97,00
1	219/8	0,0074	185,00
1	219/9	0,1329	3 322,00
1	224/7	9,0501	199 102,00
1	224/8	0,1567	3 917,00
Zawisna k.m. 1	50	0,3633	28 080,00
Przedmośc k.m. 5	868	0,54	20 080,00
Wierzbie k.m. 1	1566	0,129	5 800,00
		<b>17,1108</b>	<b>1 429 114,00</b>

**BURMISTRZ**

*Jarostaw Tkaczyński*

**SKARBNIK**

*Iłona Pondel*

## Załącznik do informacji dodatkowej za 2021 rok konta 013,020,072 dot: poz. II 1.1

## Urząd Miejski w Prasce

Lp.	Nazwa grupy rodzajowej składnika aktywów	Wartość początkowa stan na początek roku obrotowego	Zwiększenie wartości początkowej			Ogółem zwiększenie wartości początkowej	Zmniejszenie wartości początkowej			Ogółem zmniejszenie wartości początkowej	Wartość początkowa stan na koniec roku obrotowego
			Aktualizacja	Przychody	Przemiesz.		Zbycie	Likwidacja	Inne		
1.	Pozostałe śr.trwale	1 124 932,14		89 483,21		89 483,21			20 478,00	20 478,00	1 193 937,35
2.	Programy komputerowe	19 510,15		6 367,30		6 367,30				0,00	25 877,45
	<b>RAZEM:</b>	<b>1 144 442,29</b>	<b>0,00</b>	<b>95 850,51</b>	<b>0,00</b>	<b>95 850,51</b>	<b>0,00</b>	<b>0,00</b>	<b>20 478,00</b>	<b>20 478,00</b>	<b>1 219 814,80</b>

Umorzenie stan na początek roku obrotowego	Zwiększenie w ciągu roku obrotowego			Ogółem zwiększenie umorzenia	Zmniejszenie umorzenia	Umorzenie stan na koniec roku obrotowego	Wartość netto składników aktywów na początek roku obrotowego	
	Aktualizacja	Amortyzacja za rok obrotowy	Inne				Stan na początek roku obrotowego	Stan na koniec roku obrotowego
1 124 932,14			89 483,21	89 483,21	20 478,00	1 193 937,35	0,00	0,00
19 510,15			6 367,30	6 367,30		25 877,45	0,00	0,00
<b>1 144 442,29</b>	<b>0,00</b>	<b>0,00</b>	<b>95 850,51</b>	<b>95 850,51</b>	<b>20 478,00</b>	<b>1 219 814,80</b>	<b>0,00</b>	<b>0,00</b>

**BURMISTRZ**  
*Jarosław Tkaczyński*

**SKARBNIK**  
*Ilona Pondeł*

## Załącznik do informacji dodatkowej za 2021 r. dot. poz.: II 1.1 Główne składniki aktywów trwałych Urząd Miejski w Praszcze

Lp.	Nazwa grupy rodzajowej składnika aktywów trwałych	Wartość początkowa - stan na początek roku obrotowego	Zwiększenie wartości początkowej			Ogółem zwiększenie wartości początkowej (4+5+6)	Zmniejszenie wartości początkowej			Ogółem zmniejszenie wartości początkowej (8+9+10)
			Aktualizacja	Przychody	Przemieszczenie		Zbycie	Likwidacja	inne	
1	2	3	4	5	6	7	8	9	10	11
1.	<b>WARTOŚCI NIEMATERIALNE I PRAWNE</b>	90 498,10								
2.	<b>ŚRODKI TRWAŁE</b>	113 660 255,50	85 240,36	6 979 784,09	-	7 065 024,45	999,80	-	12 466,00	13 465,80
1)	Grunty	26 422 996,78	85 240,36	192 239,64		277 480,00	999,80			999,80
2)	Budynki i lokale	33 079 705,14		2 958 195,74		2 958 195,74				
3)	Obiekty inżynierii lądowej i wodnej	51 012 014,12		3 740 485,62		3 740 485,62				
4)	Kotły i maszyny energetyczne	51 294,81		15 000,00		15 000,00				
5)	Maszyny, urządzenia i aparaty ogólnego zastosowania	88 173,20		-		-				
6)	Maszyny, urządzenia i aparaty specjalistyczne	303 550,00		-		-				
7)	Urządzenia techniczne	73 219,41		-		-				
8)	Środki transportu	1 192 646,61		-		-				
9)	Narzędzia, przyrządy, ruchomości i wyposażenie, gdzie indziej niesklasyfikowane	1 436 655,43		73 863,09		73 863,09			12 466,00	12 466,00
<b>RAZEM:</b>		<b>113 750 753,60</b>	<b>85 240,36</b>	<b>6 979 784,09</b>	<b>-</b>	<b>7 065 024,45</b>	<b>999,80</b>	<b>-</b>	<b>12 466,00</b>	<b>13 465,80</b>

Wartość początkowa - stan na koniec roku obrotowego (3+7-11)	Umorzenie - stan na początek roku obrotowego	Zwiększenie w ciągu roku obrotowego			Ogółem zwiększenie umorzenia (14+15+16)	Zmniejszenie umorzenia	Umorzenie - stan na koniec roku obrotowego (13+17-18)	Wartość netto składników aktywów	
		aktualizacja	amortyzacja za rok obrotowy	inne				Stan na początek roku obrotowego (3-13)	Stan na koniec roku obrotowego (12-19)
12	13	14	15	16	17	18	19	20	21
90 498,10	90 498,10				-		90 498,10	-	-
120 711 814,15	31 335 922,69	-	3 178 955,30	-	3 178 955,30	1 038,83	34 513 839,16	82 324 332,81	86 197 974,99
26 699 476,98	-				-		-	26 422 996,78	26 699 476,98
36 037 900,88	6 221 835,36		810 337,81		810 337,81		7 032 173,17	26 857 869,78	29 005 727,71
54 752 499,74	22 637 003,75		2 166 572,19		2 166 572,19		24 803 575,94	28 375 010,37	29 948 923,80
66 294,81	42 600,74		1 419,47		1 419,47		44 020,21	8 694,07	22 274,60
88 173,20	75 977,12		2 195,29		2 195,29		78 172,41	12 196,08	10 000,79
303 550,00	148 574,61		58 314,00		58 314,00		206 888,61	154 975,39	96 661,39
73 219,41	56 103,96		1 711,55		1 711,55		57 815,51	17 115,45	15 403,90
1 192 646,61	1 018 609,38		62 966,61		62 966,61		1 081 575,99	174 037,23	111 070,62
1 498 052,52	1 135 217,77		75 438,38		75 438,38	1 038,83	1 209 617,32	301 437,66	288 435,20
120 802 312,25	31 426 420,79	-	3 178 955,30	-	3 178 955,30	1 038,83	34 604 337,26	82 324 332,81	86 197 974,99

BURMISTRZ  
*[Signature]*  
 Jarosław Tkaczyński

SKARBNIK  
*[Signature]*  
 Ilona Pondel



## INFORMACJA DODATKOWA

1. Wprowadzenie do sprawozdania finansowego, obejmuje w szczególności:

1.

1.1 nazwę jednostki

Urząd Miejski

1.2 siedzibę jednostki

Praszka

1.3 adres jednostki

Plac Grunwaldzki 13; 46-320 Praszka

1.4 podstawowy przedmiot działalności jednostki

Kierowanie podstawowymi rodzajami działalności publicznej

2. w skazanie okresu objętego sprawozdaniem

01.01.2021 -31.12.2021 r

3. w skazanie, że sprawozdanie finansowe zawiera dane łączne, jeżeli w skład jednostki nadrzędnej lub jednostki samorządu terytorialnego wchodzi jednostki sporządzające samodzielne sprawozdania finansowe

4. omówienie przyjętych zasad (polityki) rachunkowości, w tym metod wyceny aktywów i pasywów (także amortyzacji)

1) Aktywa i pasywa wycenia się wg zasad określonych w przepisach rozdziału 4 ustawy o rachunkowości oraz przepisów § 6-9 rozporządzenia Ministra Rozwoju i Finansów z dnia 13 września 2017r. w sprawie rachunkowości oraz planów kont dla budżetu państwa, budżetów jednostek samorządu terytorialnego, jednostek budżetowych, samorządowych zakładów budżetowych, państwowych funduszy celowych oraz państwowych jednostek budżetowych mających siedzibę poza granicami Rzeczypospolitej Polskiej z uwzględnieniem wyboru rozwiązań wynikających z przepisów art.32 ust.1 ustawy i § 6 ust.1,2,3 oraz 9 ust.1 rozporządzenia cytowanego wyżej.

2) Dla potrzeb ujmowania w księgach środków trwałych oraz wartości niematerialnych i prawnych jednostka przyjęła następujące ustalenia:

a) Pozostałe środki trwałe o wartości początkowej nie wyższej niż 10.000 zł i równej lub wyższej od 500 zł są ewidencjonowane wg rzeczywistych cen zakupu brutto tych środków. Jeżeli cena nabycia jest niższa od 500 zł środki te podlegają jedynie ewidencji ilościowej.

b) Wartości niematerialne i prawne w szczególności licencje na programy komputerowe, gdy ich wartość przekracza 5.000 zł a okres ich użytkowania jest dłuższy niż rok są ewidencjonowane wg rzeczywistych cen zakupu brutto;

Roczna stawka amortyzacji licencji na programy nie może być wyższa niż 50%. Gdy kwota ich wartości nie przekracza 5.000 zł wartości niematerialne i prawne ewidencjonowane są wg rzeczywistych cen zakupu brutto i umarzone jednorazowo w miesiącu przyjęcia ich do używania. Wartości niematerialne i prawne, których wartość początkowa jest równa bądź niższa niż 500 zł, podlegają ewidencji ilościowej. Licencje zaktualizowanego oprogramowania niezależnie od wartości stanowią koszt w dacie ich poniesienia. Ulepszenie programu komputerowego nie zwiększa jego wartości początkowej i stanowi koszt urzędu w dacie poniesienia.

c) Środki trwałe o wartości początkowej przekraczającej 10.000 zł i przewidywanym okresie używania dłuższym niż rok w prowadza się do ewidencji bilansowej tych aktywów. Umorzenie środków trwałych oblicza się od wartości początkowej wg stawek określonych w wykazie rocznych stawek amortyzacyjnych, o których mowa w Załączniku Nr 1 do ustawy z dnia 15 lutego 1992r. o podatku dochodowym od osób prawnych. Komputer, drukarka, urządzenie wielofunkcyjne, kserokopiarka albo notebook, jeżeli wartość początkowa tego sprzętu albo urządzenia przekracza 10.000 zł brutto i okres używania jest dłuższy niż rok zalicza się do środków trwałych.

3) Środki trwałe oraz wartości niematerialne i prawne wycenia się w g cen nabycia lub kosztów wytworzenia lub wartości przeszacowanej (po aktualizacji wyceny środków trwałych), pomniejszonych o odpisy amortyzacyjne lub umorzeniowe, a także o odpisy z tytułu trwałej utraty wartości.

4) Środki trwałe w budowie wycenia się w wysokości ogółu kosztów pozostających w bezpośrednim związku ich nabyciem lub wytworzeniem, pomniejszonych o odpisy z tytułu trwałej utraty wartości.

5) Środki trwałe stanowiące własność gminy Praszka jako jednostki samorządu terytorialnego otrzymane nieodpłatnie na podstawie decyzji właściwego organu, wycenia się w wartości określonej w tej decyzji.

6) Nieruchomości (grunty) wycenia się na podstawie pisemnej informacji sporządzonej przez referat nieruchomości i geodezji wg cen ewidencyjnych na podstawie danych wynikających z ewidencji gminnego zasobu nieruchomości.

Wycena gruntów następuje 31 grudnia roku obrachunkowego.

5. Wydatki związane z wypłatą odszkodowań za grunty przejmowane pod realizację inwestycji (budowę dróg) stanowią koszt tej inwestycji.

6. Inne niewyszczególnione środki trwałe wycenia się wg cen nabycia lub wytworzenia.

7. Środki trwałe oraz wartości niematerialne i prawne umarza się i amortyzuje, przy zastosowaniu stawek określonych w przepisach o podatku dochodowym od osób prawnych w jego dolnych granicach.

8. Jednorazowo poprzez spisanie w koszty w miesiącu przyjęcia do używania, umarza się:

a) meble,

b) sprzęt RTV,

c) środki dydaktyczne,

d) książki służące procesowi dydaktyczno-wychowawczemu

e) inne niewymienione w pkt 1-2 o wartości nie mniejszej niż 500 zł i nie większej niż 100% kwoty ustalonej w przepisach o podatku dochodowym od osób prawnych, które są uznawane za koszty uzyskania przychodów 100% ich wartości w momencie oddania do używania.

9. Pozostałe wartości niematerialne i prawne umarzane są w 100% w momencie oddania do użytkowania i podlegają wyłącznie ewidencji ilościowej.

10. Nie umarza się gruntów oraz dóbr kultury.

11. Wartość należności aktualizuje się zgonie z ustawą o rachunkowości, z zastrzeżeniem ust.3-5

12. Jednostka, kierując się zasadą istotności, odstępuje od obowiązku, wynikającego z art.39 ust.1 ustawy o rachunkowości, dokonywania czynnych rozliczeń międzyokresowych kosztów

(prenumerata, ubezpieczenie mienia), jeżeli dotyczą one przyszłych okresów sprawozdawczych oraz materiały (paliw o) uznaje się za zużyte w dniu wydania do użycia.

13. Nie prowadzi się ewidencji materiałów

14. inne informacje

brak

II. Dodatkowe informacje i objaśnienia obejmują w szczególności:

1.

1.1. szczegółowy zakres zmian wartości grup rodzajowych środków trwałych, wartości niematerialnych i prawnych, zawierający stan tych aktywów na początek roku obrotowego, zwiększenia i zmniejszenia z tytułu: aktualizacji wartości, nabycia, rozchodu, przemieszczenia wewnętrznego oraz stan końcowy, a dla majątku amortyzowanego – podobne przedstawienie stanów i tytułów zmian dotychczasowej amortyzacji lub umorzenia tabela w załączeniu

1.2. aktualną wartość rynkową środków trwałych, w tym dóbr kultury – o ile jednostka dysponuje takimi informacjami

brak danych

1.3. kwotę dokonanych w trakcie roku obrotowego odpisów aktualizujących wartość aktywów trwałych odrębnie dla długoterminowych aktywów niefinansowych oraz długoterminowych aktywów finansowych

nie dotyczy

1.4. wartość gruntów użytkowanych wieczysto

tabela w załączeniu

1.5. wartość nieamortyzowanych lub nieumarzanych przez jednostkę środków trwałych, używanych na podstawie umów najmu, dzierżaw y i innych umów , w tym z tytułu umów leasingu

brak

1.6. liczbę oraz wartość posiadanych papierów wartościowych, w tym akcji i udziałów oraz dłużnych papierów wartościowych:

Udziały 4.744 x 100 zł = 474.400,00 zł (oczyszczalnia ścieków)

Udziały 6 x 5.000 zł = 30.000,00 zł (EKOREGION)

Udziały 5.605 x 500 zł = 2.802.500,00 zł (GOSKOM)

1.7. dane o odpisach aktualizujących wartość należności, ze w skazaniem stanu na początek roku obrotowego, zwiększeniach, wykorzystaniu, rozwiązaniu i stanie na koniec roku obrotowego, z uwzględnieniem należności finansowych jednostek samorządu terytorialnego (stan pożyczek zagrożonych)tabela w załączeniu

1.8. dane o stanie rezerw według celu ich utworzenia na początek roku obrotowego, zwiększeniach, wykorzystaniu, rozwiązaniu i stanie końcowym

nie dotyczy

1.9. podział zobowiązań długoterminowych według pozycji bilansu o pozostałym od dnia bilansowego, przewidywanym umową lub wynikającym z innego tytułu prawnego, okresie spłaty:

a) powyżej 1 roku do 3 lat

3.900.248,88 zł

b) powyżej 3 do 5 lat

2.454.028,96 zł

c) powyżej 5 lat

2.550.000,00 zł

1.10. kwotę zobowiązań w sytuacji gdy jednostka kwalifikuje umowy leasingu zgodnie z przepisami podatkowymi (leasing operacyjny), a według przepisów o rachunkowości byłby to leasing finansowy lub zwrotny z podziałem na kwotę zobowiązań z tytułu leasingu finansowego lub leasingu zwrotnego

nie dotyczy

1.11. łączną kwotę zobowiązań zabezpieczonych na majątku jednostki ze w skazaniem charakteru i formy tych zabezpieczeń

brak

1.12. łączną kwotę zobowiązań warunkowych, w tym również udzielonych przez jednostkę gwarancji i poręczeń, także wekslowych, niewykazanych w bilansie, ze w skazaniem zobowiązań zabezpieczonych na majątku jednostki oraz charakteru i formy tych zabezpieczeń

brak

1.13. wykaz istotnych pozycji czynnych i biernych rozliczeń międzyokresowych, w tym kwotę czynnych rozliczeń międzyokresowych kosztów stanowiących różnicę między wartością otrzymanych finansowych składników aktywów a zobowiązaniem zapłaty za nie

nie dotyczy

1.14. łączną kwotę otrzymanych przez jednostkę gwarancji i poręczeń niewykazanych w bilansie

1.258.409,84 zł

1.15. kwotę wypłaconych środków pieniężnych na świadczenia pracownicze

Nagrody jubileuszowe – 19.236,79 zł, Odprawy emerytalne – 84.456,00 zł,

Ekwiwalent za urlop wypoczynkowy – 1.583,05 zł

1.16. inne informacje

brak

2.

2.1. wysokość odpisów aktualizujących wartość zapasów

brak

2.2. koszt wytworzenia środków trwałych w budowie, w tym odsetki oraz różnice kursowe, które powiększyły koszt wytworzenia środków trwałych w budowie w roku obrotowym

tabela w załączeniu

2.3. kwotę i charakter poszczególnych pozycji przychodów lub kosztów o nadzwyczajnej wartości lub które wystąpiły incydentalnie

Nie dotyczy

2.4. informację o kwocie należności z tytułu podatków realizowanych przez organy podatkowe podległe ministrowi właściwemu do spraw finansów publicznych wykazywanych w sprawozdaniu z wykonania planu dochodów budżetowych

nie dotyczy

2.5. inne informacje

brak

3. Inne informacje niż wymienione powyżej, jeżeli mogłyby w istotny sposób w płynąć na ocenę sytuacji majątkowej i finansowej oraz wynik finansowy jednostki

brak

Ilona Pondeł

(główny księgowy)

**SKARBNIK**

*Ilona Pondeł*

2020-04-20

{rok, miesiąc, dzień}

Jarosław Tkaczyński

(kierownik jednostki)

**BURMISTRZ**

*Jarosław Tkaczyński*