


Nazwa i adres jednostki sprawozdawczej Gmina Praszka Pl.Grunwaldzki 13 46-320 PRASZKA	BILANS jednostki budżetowej lub samorządowego zakładu budżetowego	Adresat: Regionalna Izba Obrachunkowa w Opolu
		Wysłać bez pisma przewodniego BDF29024C4BBA556 
Numer identyfikacyjny REGON 151398592	sporządzony na dzień 31-12-2021 r.	

AKTYWA	Stan na początek roku	Stan na koniec roku	PASYWA	Stan na początek roku	Stan na koniec roku
A Aktywa trwałe	109 380 263,78	102 947 348,31	A Fundusz	109 245 327,90	102 974 511,53
A.I Wartości niematerialne i prawne	0,00	0,00	A.I Fundusz jednostki	94 846 707,74	106 253 724,49
A.II Rzeczowe aktywa trwałe	97 074 363,78	99 640 448,31	A.II Wynik finansowy netto (+,-)	14 398 620,16	-3 279 212,96
..II.1 Środki trwałe	95 983 466,36	99 182 898,07	A.II.1 Zysk netto (+)	56 827 890,90	40 722 299,92
A.II.1.1 Grunty	27 967 481,78	28 243 961,98	A.II.2 Strata netto (-)	-42 429 270,74	-44 001 512,88
A.II.1.1.1 Grunty stanowiące własność jednostki samorządu terytorialnego, przekazane w użytkowanie wieczyste innym podmiotom	1 429 114,00	1 429 114,00	A.III Odpisy z wyniku finansowego (nadwyżka środków obrotowych) (-)	0,00	0,00
A.II.1.2 Budynek, lokale i obiekty inżynierii lądowej i wodnej	66 948 082,05	70 041 234,30	A.IV Fundusz mienia zlikwidowanych jednostek	0,00	0,00
A.II.1.3 Urządzenia techniczne i maszyny	464 802,58	381 122,17	B Fundusze placówek	0,00	0,00
A.II.1.4 Środki transportu	220 503,85	143 937,24	C Państwowe fundusze celowe	0,00	0,00
A.II.1.5 Inne środki trwałe	382 596,10	372 642,38	D Zobowiązania i rezerwy na zobowiązania	3 496 403,48	3 583 499,97
A.II.2 Środki trwałe w budowie (inwestycje)	1 090 897,42	457 550,24	D.I Zobowiązania długoterminowe	250 414,80	200 331,84
A.II.3 Zaliczka na środki trwałe w budowie (inwestycje)	0,00	0,00	D.II Zobowiązania krótkoterminowe	3 245 988,68	3 383 168,13
A.III Należności długoterminowe	0,00	0,00	D.II.1 Zobowiązania z tytułu dostaw i usług	294 769,05	385 106,14
A.IV Długoterminowe aktywa finansowe	12 305 900,00	3 306 900,00	D.II.2 Zobowiązania wobec budżetów	208 761,41	151 978,56
A.IV.1 Akcje i udziały	12 305 900,00	3 306 900,00	D.II.3 Zobowiązania z tytułu ubezpieczeń i innych świadczeń	987 502,41	1 024 670,22
A.IV.2 Inne papiery wartościowe	0,00	0,00	D.II.4 Zobowiązania z tytułu wynagrodzeń	1 009 414,89	1 049 215,15

Ilona Ewa Pondel
(główny księgowy)

2022-05-19
(rok, miesiąc, dzień)

Jarosław Wojciech Tkaczyński
(kierownik jednostki)

BeSTia

BDF29024C4BBA556

Strona 1 z 4

A.IV.3 Inne długoterminowe aktywa finansowe	0,00	0,00	D.II.5 Pozostałe zobowiązania	16 628,35	32 536,10
A.V Wartość mienia zlikwidowanych jednostek	0,00	0,00	D.II.6 Sumy obce (depozytowe, zabezpieczenie wykonania umów)	130 723,22	86 970,68
B Aktywa obrotowe	3 361 467,60	3 610 663,19	D.II.7 Rozliczenia z tytułu środków na wydatki budżetowe i z tytułu dochodów budżetowych	417 651,46	472 092,32
B.I Zapasy	109 686,14	112 980,18	D.II.8 Fundusze specjalne	180 537,89	180 598,96
B.I.1 Materiały	109 686,14	112 980,18	D.II.8.1 Zakładowy Fundusz Świadczeń Socjalnych	180 537,89	180 598,96
B.I.2 Półprodukty i produkty w toku	0,00	0,00	D.II.8.2 Inne fundusze	0,00	0,00
B.I.3 Produkty gotowe	0,00	0,00	D.III Rezerwy na zobowiązania	0,00	0,00
B.I.4 Towary	0,00	0,00	D.IV Rozliczenia międzyokresowe	0,00	0,00
B.II Należności krótkoterminowe	2 531 844,69	2 795 430,32			
B.II.1 Należności z tytułu dostaw i usług	428,67	2 439,14			
B.II.2 Należności od budżetów	0,00	0,00			
B.II.3 Należności z tytułu ubezpieczeń i innych świadczeń	0,00	0,00			
B.II.4 Pozostałe należności	2 531 416,02	2 792 991,18			
B.II.5 Rozliczenia z tytułu środków na wydatki budżetowe i z tytułu dochodów budżetowych	0,00	0,00			
B.III Krótkoterminowe aktywa finansowe	719 936,77	702 252,69			
B.III.1 Środki pieniężne w kasie	0,00	0,00			
B.III.2 Środki pieniężne na rachunkach bankowych	716 671,77	699 362,12			
B.III.3 Środki pieniężne państwowego funduszu celowego	0,00	0,00			
B.III.4 Inne środki pieniężne	3 265,00	2 890,57			
B.III.5 Akcje lub udziały	0,00	0,00			
B.III.6 Inne papiery wartościowe	0,00	0,00			
B.III.7 Inne krótkoterminowe aktywa finansowe	0,00	0,00			

Ilona Ewa Pondel
(główny księgowy)

2022-05-19
(rok, miesiąc, dzień)

Jarosław Wojciech Tkaczyński
(kierownik jednostki)

BeSTia

BDF29024C4BBA556

B.IV Rozliczenia międzyokresowe	0,00	0,00			
Suma aktywów	112 741 731,38	106 558 011,50	Suma pasywów	112 741 731,38	106 558 011,50

Ilona Ewa Pondel
(główny księgowy)

2022-05-19
(rok, miesiąc, dzień)

Jarosław Wojciech Tkaczyński
(kierownik jednostki)

BeSTia

BDF29024C4BBA556


Wyjaśnienia do bilansu

Ilona Ewa Pondel
(główny księgowy)

BeSTia

2022-05-19
(rok, miesiąc, dzień)
BDF29024C4BBA556

Jarosław Wojciech Tkaczyński
(kierownik jednostki)

Nazwa i adres jednostki sprawozdawczej Gmina Praszka PI.Grunwaldzki 13 46-320 PRASZKA	Wyciąg z danych zawartych w załączniku 'Informacja dodatkowa' sporządzony na dzień: 31-12-2021 r.	Adresat: Regionalna Izba Obrachunkowa w Opolu
Numer identyfikacyjny REGON 151398592		E64561A1AF1327C5 

II.	Dodatkowe informacje i objaśnienia obejmują w szczególności:	
	Wyszczególnienie	Kwota
1.7.	Kwota odpisu aktualizującego należności finansowe z tytułu pożyczek udzielonych ze środków budżetu JST utworzonego na podstawie art. 35b ust. 1 ustawy o rachunkowości - ujęta w poz. 1.7 Informacji dodatkowej	0,00
1.10.	kwotę zobowiązań w sytuacji gdy jednostka kwalifikuje umowy leasingu zgodnie z przepisami podatkowymi (leasing operacyjny), a według przepisów o rachunkowości byłby to leasing finansowy lub zwrotny z podziałem na kwotę zobowiązań z tytułu leasingu finansowego lub leasingu zwrotnego	0,00
1.10.1.	Łączna kwota zobowiązań z tytułu leasingu finansowego wykazana w pozycji 1.10	0,00
1.10.2.	Łączna kwota zobowiązań z tytułu leasingu zwrotnego wykazana w pozycji 1.10	0,00
1.12.	łączną kwotę zobowiązań warunkowych, w tym również udzielonych przez jednostkę gwarancji i poręczeń, także wekslowych, niewykazanych w bilansie, ze wskazaniem zobowiązań zabezpieczonych na majątku jednostki oraz charakteru i formy tych zabezpieczeń	0,00

Potwierdzenie za zgodność z danymi w Informacji dodatkowej

Ilona Ewa Pondeł
(główny księgowy)

2022.05.19
rok mies. dzień

Jarosław Wojciech Tkaczyński
(kierownik jednostki)

Wyciąg z danych zawartych w załączniku 'Informacja dodatkowa'


Symbol	Wyszczególnienie	Uwaga JST
--------	------------------	-----------

Potwierdzenie za zgodność z danymi w Informacji dodatkowej

Ilona Ewa Ponde!
(główny księgowy)

2022.05.19
rok mies dzień

Jarosław Wojciech Tkaczyński
(kierownik jednostki)

Nazwa i adres jednostki sprawozdawczej Gmina Praszka Pl.Grunwaldzki 13 46-320 PRASZKA Numer identyfikacyjny REGON 151398592	Rachunek zysków i strat jednostki (wariant porównawczy) sporządzony na dzień 31-12-2021 r.	Adresat: Regionalna Izba Obrachunkowa w Opolu Wysłać bez pisma przewodniego D7AB0345C696FE30 	
		Stan na koniec roku poprzedniego	Stan na koniec roku bieżącego
A. Przychody netto z podstawowej działalności operacyjnej	70 657 795,35	62 274 285,30	
A.I. Przychody netto ze sprzedaży produktów	586 408,72	820 419,45	
A.II. Zmiana stanu produktów (zwiększenie - wartość dodatnia, zmniejszenie - wartość ujemna)	0,00	0,00	
A.III. Koszt wytworzenia produktów na własne potrzeby jednostki	0,00	0,00	
A.IV. Przychody netto ze sprzedaży towarów i materiałów	0,00	0,00	
A.V. Dotacje na finansowanie działalności podstawowej	0,00	0,00	
A.VI. Przychody z tytułu dochodów budżetowych	70 071 386,63	61 453 865,85	
B. Koszty działalności operacyjnej	55 882 252,29	60 971 060,56	
B.I. Amortyzacja	3 543 428,25	3 876 111,94	
B.II. Zużycie materiałów i energii	3 211 185,37	3 537 812,14	
B.III. Usługi obce	5 198 474,87	8 131 895,07	
B.IV. Podatki i opłaty	583 511,61	623 746,44	
B.V. Wynagrodzenia	20 706 191,79	22 123 065,30	
B.VI. Ubezpieczenia społeczne i inne świadczenia dla pracowników	5 148 248,09	5 473 431,52	
B.VII. Pozostałe koszty rodzajowe	298 658,66	265 640,74	
B.VIII. Wartość sprzedanych towarów i materiałów	0,00	0,00	
B.IX. Inne świadczenia finansowane z budżetu	17 181 331,27	16 919 579,11	
B.X. Pozostałe obciążenia	11 222,38	19 778,30	
C. Zysk (strata) z działalności podstawowej (A - B)	14 775 543,06	1 303 224,74	
D. Pozostałe przychody operacyjne	9 799,47	100 372,53	
D.I. Zysk ze zbycia niefinansowych aktywów trwałych	0,00	0,00	
D.II. Dotacje	0,00	0,00	
D.III. Inne przychody operacyjne	9 799,47	100 372,53	
E. Pozostałe koszty operacyjne	17 820,47	0,00	

Ilona Ewa Pondel
główny księgowy

2022-05-19
rok, miesiąc, dzień

Jarosław Wojciech Tkaczyński
kierownik jednostki

E.I.	Koszty inwestycji finansowanych ze środków własnych samorządowych zakładów budżetowych i dochodów jednostek budżetowych gromadzonych na wydzielonym rachunku	0,00	0,00
E.II.	Pozostałe koszty operacyjne	17 820,47	0,00
F.	Zysk (strata) z działalności operacyjnej (C + D - E)	14 767 522,06	1 403 597,27
G.	Przychody finansowe	573 182,79	621 694,79
G.I.	Dywidendy i udziały w zyskach	0,00	0,00
G.II.	Odsetki	573 020,33	621 694,79
G.III.	Inne	162,46	0,00
H.	Koszty finansowe	941 559,88	5 303 998,32
H.I.	Odsetki	941 559,88	678 561,99
H.II.	Inne	0,00	4 625 436,33
I.	Zysk (strata) brutto (F+G-H)	14 399 144,97	-3 278 706,26
J.	Podatek dochodowy	0,00	
K.	Pozostałe obowiązkowe zmniejszenia zysku (zwiększenia straty)	524,81	506,70
L.	Zysk (strata) netto (I-J-K)	14 398 620,16	-3 279 212,96

Ilona Ewa Pondeł
główny księgowy

2022-05-19
rok, miesiąc, dzień

Jarosław Wojciech Tkaczyński
kierownik jednostki

Wyjaśnienia do sprawozdania


Ilona Ewa Pondel
główny księgowy

2022-05-19
rok, miesiąc, dzień

Jarosław Wojciech Tkaczyński
kierownik jednostki

BeSTia

D7AB0345C696FE30

Nazwa i adres jednostki sprawozdawczej Gmina Praszka Pl.Grunwaldzki 13 48-320 PRASZKA Numer identyfikacyjny REGON 151398592	Zestawienie zmian w funduszu jednostki sporządzone na dzień 31-12-2021 r.	Adresat: Regionalna Izba Obrachunkowa w Opolu Wysłać bez pisma przewodniego BF14F871AE666A89 	
		Stan na koniec roku poprzedniego	Stan na koniec roku bieżącego
I. Fundusz jednostki na początek okresu (BO)	79 703 720,17	94 846 707,74	
I.1. Zwiększenie funduszu (z tytułu)	151 039 137,81	127 951 737,31	
I.1.1. Zysk bilansowy za rok ubiegły	48 169 838,10	57 028 768,66	
I.1.2. Zrealizowane wydatki budżetowe	65 712 871,91	65 116 857,27	
I.1.3. Zrealizowane płatności ze środków europejskich	0,00	0,00	
I.1.4. Środki na inwestycje	8 268 923,85	2 204 071,96	
I.1.5. Aktualizacja wyceny środków trwałych	0,00	0,00	
I.1.6. Nieodpłatnie otrzymane środki trwale i środki trwale w budowie oraz wartości niematerialne i prawne	28 369 054,12	3 056 165,24	
I.1.7. Aktywa przejęte od zlikwidowanych lub połączonych jednostek	0,00	0,00	
I.1.8. Aktywa otrzymane w ramach centralnego zaopatrzenia	0,00	0,00	
I.1.9. Pozostałe odpisy z wyniku finansowego za rok bieżący	0,00	0,00	
I.1.10. Inne zwiększenia	518 449,83	545 874,18	
I.2. Zmniejszenia funduszu jednostki (z tytułu)	135 896 150,24	116 544 720,56	
I.2.1. Strata za rok ubiegły	37 103 239,38	42 630 148,50	
I.2.2. Zrealizowane dochody budżetowe	66 915 690,55	58 589 500,59	
I.2.3. Rozliczenie wyniku finansowego i środków obrotowych za rok ubiegły	0,00	0,00	
I.2.4. Dotacje i środki na inwestycje	13 589 386,66	8 386 518,32	
I.2.5. Aktualizacja środków trwałych	0,00	0,00	
I.2.6. Wartość sprzedanych i nieodpłatnie przekazanych środków trwałych i środków trwałych w budowie oraz wartości niematerialnych i prawnych	14 406 991,92	2 898 854,94	
I.2.7. Pasywa przejęte od zlikwidowanych lub połączonych jednostek	0,00	0,00	
I.2.8. Aktywa przekazane w ramach centralnego zaopatrzenia	0,00	0,00	
I.2.9. Inne zmniejszenia	3 880 841,73	4 039 698,21	
II. Fundusz jednostki na koniec okresu (BZ)	94 846 707,74	106 253 724,49	

Ilona Ewa Pondel
główny księgowy

2022-05-19
rok, miesiąc, dzień

Jarosław Wojciech Tkaczyński
kierownik jednostki

III.	Wynik finansowy netto za rok bieżący (+,-)	14 398 620,16	-3 279 212,96
III.1.	zysk netto (+)	56 827 890,90	40 722 299,92
III.2.	strata netto (-)	-42 429 270,74	-44 001 512,88
III.3.	nadwyżka środków obrotowych	0,00	0,00
IV.	Fundusz (II+,-III)	109 245 327,90	102 974 511,53

Ilona Ewa Pondel
 główny księgowy

2022-05-19
 rok, miesiąc, dzień

Jarosław Wojciech Tkaczyński
 kierownik jednostki

Wyjaśnienia do sprawozdania

Ilona Ewa Pondel
główny księgowy

2022-05-19
rok, miesiąc, dzień

Jarostaw Wojciech Tkaczyński
kierownik jednostki

I INFORMACJA DODATKOWA

I. Wprowadzenie do sprawozdania finansowego, obejmuje w szczególności:

1.

1.1 nazwę jednostki

Gmina Praszka

1.2 siedzibę jednostki

Praszka

1.3 adres jednostki

Plac Grunwaldzki 13; 46-320 Praszka

1.4 podstawowy przedmiot działalności jednostki

Kierowanie podstawowymi rodzajami działalności publicznej

2. w skazanie okresu objętego sprawozdaniem

01.01.2021 -31.12.2021 r

3. w skazanie, że sprawozdanie finansowe zawiera dane łączne, jeżeli w skład jednostki nadrzędnej lub jednostki samorządu terytorialnego wchodzi jednostki sporządzające samodzielne sprawozdania finansowe

Urząd Miejski w Praszce; Ośrodek Pomocy Społecznej w Praszce; Środowiskowy Dom Samopomocy w Ganie; Zespół Szkolno-Przedszkolny w Strojcu; Szkoła Podstawowa w Kowalach; Szkoła Podstawowa w Przedmościu; Szkoła Podstawowa Nr 4 w Praszce; Szkoła Podstawowa Nr 3 w Praszce; Szkoła Podstawowa Nr 2 w Praszce; Publiczne Przedszkole Nr 1 w Praszce; Publiczne Przedszkole Nr 2 w Praszce; Publiczne Przedszkole w Ganie; Zespół Placówek Specjalnych w Praszce, Publiczny Żłobek w Praszce.

4. omówienie przyjętych zasad (polityki) rachunkowości, w tym metod wyceny aktywów i pasywów (także amortyzacji)

1. Aktywa i pasywa wycenia się wg zasad określonych w przepisach rozdziału 4 ustawy o rachunkowości oraz przepisów § 6-9 rozporządzenia Ministra Rozwoju i Finansów z dnia 13 września 2017r. w sprawie rachunkowości oraz planów kont dla budżetu państwa, budżetów jednostek samorządu terytorialnego, jednostek budżetowych, samorządowych zakładów budżetowych, państwowych funduszy celowych oraz państwowych jednostek budżetowych mających siedzibę poza granicami Rzeczypospolitej Polskiej z uwzględnieniem wyboru rozwiązań wynikających z przepisów art.32 ust.1 ustawy i § 6 ust.1,2,3 oraz 9 ust.1 rozporządzenia cytowanego wyżej.

2. Dla potrzeb ujmowania w księgach środków trwałych oraz wartości niematerialnych i prawnych jednostka przyjęła następujące ustalenia:

a) Pozostałe środki trwałe o wartości początkowej nie wyższej niż 10.000 zł i równej lub wyższej od 500 zł są ewidencjonowane wg rzeczywistych cen zakupu brutto tych środków. Jeżeli cena nabycia jest niższa od 500 zł środki te podlegają jedynie ewidencji ilościowej.

b) Wartości niematerialne i prawne w szczególności licencje na programy komputerowe, gdy ich wartość przekracza 5.000 zł a okres ich użytkowania jest dłuższy niż rok są ewidencjonowane wg rzeczywistych cen zakupu brutto;

Roczna stawka amortyzacji licencji na programy nie może być wyższa niż 50%. Gdy kwota ich wartości nie przekracza 5.000 zł wartości niematerialne i prawne ewidencjonowane są wg rzeczywistych cen zakupu brutto i umarzone jednorazowo w miesiącu przyjęcia ich do użytkowania. Wartości niematerialne i prawne, których wartość początkowa jest równa bądź niższa niż 500 zł, podlegają ewidencji ilościowej. Licencje zaktualizowanego oprogramowania niezależnie od wartości stanowią koszt w dacie ich poniesienia. Ulepszenie programu komputerowego nie zwiększa jego wartości początkowej i stanowi koszt urzędu w dacie poniesienia.

c) Środki trwałe o wartości początkowej przekraczającej 10.000 zł i przewidywanym okresie użytkowania dłuższym niż rok w prowadza się do ewidencji bilansowej tych aktywów. Umorzenie środków trwałych oblicza się od wartości początkowej wg stawek określonych w wykazie rocznych stawek amortyzacyjnych, o których mowa w Załączniku Nr 1 do ustawy z dnia 15 lutego 1992r. o podatku dochodowym od osób prawnych. Komputer, drukarka, urządzenie wielofunkcyjne,

kserokopiarka albo notebook, jeżeli wartość początkowa tego sprzętu albo urządzenia przekracza 10.000 zł brutto i okres użytkowania jest dłuższy niż rok zalicza się do środków trwałych.

3. Środki trwałe oraz wartości niematerialne i prawne wycenia się w g cen nabycia lub kosztów wytworzenia lub wartości przeszacowanej (po aktualizacji wyceny środków trwałych), pomniejszonych o odpisy amortyzacyjne lub umorzeniowe, a także o odpisy z tytułu trwałej utraty wartości.

4. Środki trwałe w budowie wycenia się w wysokości ogółu kosztów pozostających w bezpośrednim związku ich nabyciem lub wytworzeniem, pomniejszonych o odpisy z tytułu trwałej utraty wartości.

5. Środki trwałe stanowiące własność gminy Praszka jako jednostki samorządu terytorialnego otrzymane nieodpłatnie na podstawie decyzji właściwego organu, wycenia się w wartości określonej w tej decyzji.

6. Nieruchomości (grunty) wycenia się na podstawie pisemnej informacji sporządzonej przez referat nieruchomości i geodezji wg cen ewidencyjnych na podstawie danych wynikających z ewidencji gminnego zasobu nieruchomości.

Wycena gruntów następuje 31 grudnia roku obrachunkowego.

7. Wydatki związane z wypłatą odszkodowań za grunty przejmowane pod realizację inwestycji (budowę dróg) stanowią koszt tej inwestycji.

8. Inne niewyszczególnione środki trwałe wycenia się wg cen nabycia lub wytworzenia.

9. Środki trwałe oraz wartości niematerialne i prawne umarza się i amortyzuje, przy zastosowaniu stawek określonych w przepisach o podatku dochodowym od osób prawnych w jego dolnych granicach.

10. Jednorazowo poprzez spisanie w koszty w miesiącu przyjęcia do użytkowania, umarza się:

a) meble,

b) sprzęt RTV,

c) środki dydaktyczne,

d) książki służące procesowi dydaktyczno-wychowawczemu

e) inne niewymienione w pkt 1-2 o wartości nie mniejszej niż 500 zł i nie większej niż 100% kwoty

ustalanej w przepisach o podatku dochodowym od osób prawnych, które są uznawane za koszty

uzyskania przychodów 100% ich wartości w momencie oddania do użytkowania.

11. Pozostałe wartości niematerialne i prawne umarzone są w 100% w momencie oddania do użytkowania i podlegają wyłącznie ewidencji ilościowej.

12. Nie umarza się gruntów oraz dóbr kultury.

13. Wartość należności aktualizuje się zgonie z ustawą o rachunkowości, z zastrzeżeniem ust.3-5

14. Jednostka, kierując się zasadą istotności, odstępuje od obowiązku, wynikającego z art.39 ust.1

ustawy o rachunkowości, dokonywania czynnych rozliczeń międzyokresowych kosztów

(prenumerata, ubezpieczenie mienia), jeżeli dotyczą one przyszłych okresów sprawozdawczych

oraz materiały (paliw o) uznaje się za zużyte w dniu wydania do użycia.

15. Nie prowadzi się ewidencji materiałów

5. inne informacje

W skład Zespołu Szkolno- Przedszkolnego wchodzi: 1) Szkoła Podstawowa w Strojcu,

2) Publiczne Przedszkole w Strojcu

II. Dodatkowe informacje i objaśnienia obejmują w szczególności:

1.

1.1. szczegółowy zakres zmian wartości grup rodzajowych środków trwałych, wartości niematerialnych i prawnych, zawierający stan tych aktywów na początek roku obrotowego, zwiększenia i zmniejszenia z tytułu: aktualizacji wartości, nabycia, rozchodu, przemieszczenia wewnętrznego oraz stan końcowy, a dla majątku amortyzowanego – podobne przedstawienie stanów i tytułów zmian dotychczasowej amortyzacji lub umorzenia tabela w załączeniu

1.2. aktualną wartość rynkową środków trwałych, w tym dóbr kultury – o ile jednostka dysponuje takimi informacjami
brak danych

1.3. kwotę dokonanych w trakcie roku obrotowego odpisów aktualizujących wartość aktywów trwałych odrębnie dla długoterminowych aktywów niefinansowych oraz długoterminowych aktywów finansowych

nie dotyczy

1.4. wartość gruntów użytkowanych wieczystość

tabela w załączeniu

1.5. wartość nieamortyzowanych lub nieumarzanych przez jednostkę środków trwałych, używanych na podstawie umów najmu, dzierżaw y i innych umów , w tym z tytułu umów leasingu

Opel VIVARO - 130.000,00 zł; Volkswagen TRANSPORTER – 28.449,10 zł; KDR – 4.234,89 zł; EMPATIA – 2.938,56 zł; PFRON – 2.607,60 zł, sprzęt do walki z COVID-19 – 19.461,70

1.6. liczbę oraz wartość posiadanych papierów wartościowych, w tym akcji i udziałów oraz dłużnych papierów wartościowych:

Udziały 4.744 x 100 zł = 474.400,00 zł

Udziały 6 x 5.000 zł = 30.000,00 zł

Udziały 5.605 x 500 zł = 2.802.500,00 zł

1.7. dane o odpisach aktualizujących wartość należności, ze w skazaniem stanu na początek roku obrotowego, zwiększeniach, wykorzystaniu, rozwiązaniu i stanie na koniec roku obrotowego, z uwzględnieniem należności finansowych jednostek samorządu terytorialnego (stan pożyczek zagrożonych)tabela w załączeniu

1.8. dane o stanie rezerw według celu ich utworzenia na początek roku obrotowego, zwiększeniach, wykorzystaniu, rozwiązaniu i stanie końcowym

nie dotyczy

1.9. podział zobowiązań długoterminowych według pozycji bilansu o pozostałym od dnia bilansowego, przewidywanym umową lub wynikającym z innego tytułu prawnego, okresie spłaty:

a) powyżej 1 roku do 3 lat

3.900.248,88 zł

b) powyżej 3 do 5 lat

2.454.028,96 zł

c) powyżej 5 lat

2.550.000,00 zł

1.10. kwotę zobowiązań w sytuacji gdy jednostka kwalifikuje umowy leasingu zgodnie z przepisami podatkowymi (leasing operacyjny), a według przepisów o rachunkowości byłby to leasing finansowy lub zwrotny z podziałem na kwotę zobowiązań z tytułu leasingu finansowego lub leasingu zwrotnego

nie dotyczy

1.11. łączną kwotę zobowiązań zabezpieczonych na majątku jednostki ze w skazaniem charakteru i formy tych zabezpieczeń

brak

1.12. łączną kwotę zobowiązań warunkowych, w tym również udzielonych przez jednostkę gwarancji i poręczeń, także wekslowych, niewykazanych w bilansie, ze w skazaniem zobowiązań zabezpieczonych na majątku jednostki oraz charakteru i formy tych zabezpieczeń

brak

1.13. wykaz istotnych pozycji czynnych i biernych rozliczeń międzyokresowych, w tym kwotę czynnych rozliczeń międzyokresowych kosztów stanowiących różnicę między wartością otrzymanych finansowych składników aktywów a zobowiązaniem zapłaty za nie

nie dotyczy

1.14. łączną kwotę otrzymanych przez jednostkę gwarancji i poręczeń niewykazanych w bilansie

1.258.409,84 zł

1.15. kwotę wypłaconych środków pieniężnych na świadczenia pracownicze

Nagrody jubileuszowe – 384.113,65 zł, Odprawy emerytalne – 152.977,81 zł,

Ekwiwalent za urlop wypoczynkowy – 24.137,26 zł, Świadczenie urlopowe – 293.514,59 zł

1.16. inne informacje

brak

2.

2.1. wysokość odpisów aktualizujących wartość zapasów

brak

2.2. koszt wytworzenia środków trwałych w budowie, w tym odsetki oraz różnice kursowe, które powiększyły koszt wytworzenia środków trwałych w budowie w roku obrotowym

tabela w załączeniu

2.3. kwotę i charakter poszczególnych pozycji przychodów lub kosztów o nadzwyczajnej wartości lub które wystąpiły incydentalnie

Nie dotyczy

2.4. informację o kwocie należności z tytułu podatków realizowanych przez organy podatkowe podległe ministrowi właściwemu do spraw finansów publicznych wykazywanych w sprawozdaniu z wykonania planu dochodów budżetowych

nie dotyczy

2.5. inne informacje

brak

3. Inne informacje niż wymienione powyżej, jeżeli mogłyby w istotny sposób wpłynąć na ocenę sytuacji majątkowej i finansowej oraz wynik finansowy jednostki

brak

Załącznik do informacji dodatkowej za 2021 rok – dot. poz.: II 1.1 Główne składniki aktywów trwałych

Lp.	Nazwa grupy rodzajowej składnika aktywów	Wartość początkowa stan na początek roku obrotowego	Zwiększenie wartości początkowej			Ogółem zwiększenie wartości początkowej (4 + 5 + 6)	Zmniejszenie wartości początkowej			Ogółem zmniejszenie wartości początkowej (8 + 9 + 10)	Wartość początkowa - stan na koniec roku obrotowego (3 + 7 - 11)
			Aktualizacja	Przychody	Przemieszczenia		Zbycie	Likwidacja	Inne		
1	2	3	4	5	6	7	8	9	10	11	12
1.	Wartości niem. i pr.	95 398,10				-				-	95 398,10
2.	Środki trwałe	141 663 125,30	85 240,36	7 003 769,09	0,00	7 089 009,45	999,80	12 400,85	12 466,00	25 866,65	48 726 268,10
1)	Grunt	27 967 481,78	85 240,36	192 239,64	0,00	277 480,00	999,80	0,00	0,00	999,80	28 243 961,98
2)	Budynki	58 276 073,33	0,00	2 958 195,74	0,00	2 958 195,74	0,00	0,00	0,00	0,00	61 234 269,07
3)	Obiekty inżynierii lądowej	51 230 002,05	0,00	3 740 485,62	0,00	3 740 485,62	0,00	0,00	0,00	0,00	54 970 487,67
4)	Kotły i maszyny energetyczne	300 142,14	0,00	15 000,00	0,00	15 000,00	0,00	0,00	0,00	0,00	315 142,14
5)	Maszyny, urządzenia i ogólnego zastosowania	152 586,09	0,00	0,00	0,00	0,00	0,00	0,00	0,00	0,00	152 586,09
6)	Maszyny, urządzenia i aparaty specjalistyczne	362 366,42	0,00	0,00	0,00	0,00	0,00	0,00	0,00	0,00	362 366,42
7)	Urządzenia techniczne	295 223,68	0,00	0,00	0,00	0,00	0,00	0,00	0,00	0,00	295 223,68
8)	Środki transportu	1 297 646,61	0,00	0,00	0,00	0,00	0,00	0,00	0,00	0,00	1 297 646,61
9)	Narzędzia, przyrządy, ruchomości i wyposażenie, gdzie indziej niesklasyfikowane	1 781 603,20	0,00	97 848,09	0,00	97 848,09	0,00	12 400,85	12 466,00	24 866,85	1 854 584,44
	RAZEM:	141 758 523,40	85 240,36	7 003 769,09	-	7 089 009,45	999,80	12 400,85	12 466,00	25 866,65	148 821 666,20

Umorzenie - stan na początek roku obrotowego	Zwiększenia w ciągu roku obrotowego			Ogółem zwiększenie umorzenia (14 + 15+16)	Zmniejszenie umorzenia	Umorzenie - stan na koniec roku obrotowego (13 + 17 - 18)	Wartość netto składników aktywów na początek roku obrotowego	
	Aktualizacja	Amortyzacja za rok obrotowy	inne				Stan na początek roku obrotowego (3-13)	Stan na koniec roku obrotowego (12-19)
13	14	15	16	17	18	19	20	21
95 398,10	0,00	0,00	0,00	0,0	0,00	95 398,10	0,00	0,00
45 679 658,94	0,00	3 877 150,77	0,00	3 877 150,77	13 439,68	49 543 370,03	95 983 466,36	99 182 898,07
0,00	0,00	0,00	0,00	0,00	0,00	0,00	27 967 481,78	28 243 961,98
19 703 001,65	0,00	1 438 956,92	0,00	1 438 956,92	0,00	21 141 958,57	38 573 071,68	40 092 310,50
22 694 611,58	0,00	2 173 872,53	0,00	2 173 872,53	0,00	24 868 484,11	28 535 390,47	30 102 003,56
285 398,51	0,00	7 296,86	0,00	7 296,86	0,00	292 695,37	14 743,63	22 446,77
140 390,01	0,00	2 195,29	0,00	2 195,29	0,00	142 585,30	12 196,08	10 000,79
207 051,28	0,00	58 653,75	0,00	58 653,75	0,00	265 705,03	155 315,14	96 661,39
173 056,05	0,00	23 234,17	0,00	23 234,17	0,00	196 290,22	122 167,63	98 933,46
1 077 142,76	0,00	76 566,61	0,00	76 566,61	0,00	1 153 709,37	220 503,85	143 937,24
1 399 007,10	0,00	96 374,64	0,00	96 374,64	13 439,68	1 481 942,06	382 596,10	372 642,38
45 775 057,04	0,00	3 877 150,77	0,00	3 877 150,77	13 439,68	49 638 768,13	95 983 466,36	99 182 898,07

Załącznik do informacji dodatkowej za 2021 rok – dot. poz.: II 1.1

Lp.	Nazwa grupy rodzajowej składnika aktywów	Wartość początkowa stan na początek roku obrotowego	Zwiększenie wartości początkowej			Ogółem zwiększenie wartości początkowej (4 + 5 + 6)	Zmniejszenie wartości początkowej			Ogółem zmniejszenie wartości początkowej (8 + 9 + 10)	Wartość początkowa - stan na koniec roku obrotowego (3 + 7 - 11)
			Aktualizacja	Przychody	Przemieszczenia		Zbycie	Likwidacja	Inne		
1.	Pozost.śr.tr.	5 111 969,64	0,00	855 913,47	0,00	855 913,47	0,00	110 784,53	20 478,00	131 262,53	5 836 620,58
2.	Programy komputerowe	165 727,80	0,00	36 561,63	0,00	36 561,63	0,00	9 612,03	0,00	9 612,03	192 677,40
3.	Zbiory biblioteczne	220 422,40	0,00	2 660,79	0,00	2 660,79	0,00	1 654,13	0,00	1 654,13	221 429,06
RAZEM:		5 498 119,84	0,00	895 135,89	0,00	895 135,89	0,00	122 050,69	20 478,00	142 528,69	6 250 727,04

Umorzenie - stan na początek roku obrotowego	Zwiększenia w ciągu roku obrotowego			Ogółem zwiększenie umorzenia (14 + 15+16)	Zmniejszenie umorzenia	Umorzenie - stan na koniec roku obrotowego (13 + 17 - 18)	Wartość netto składników aktywów na początek roku obrotowego	
	Aktualizacja	Amortyzacja za rok obrotowy	inne				Stan na początek roku obrotowego (3-13)	Stan na koniec roku obrotowego (12-19)
5 111 969,64	0,00	29 950,68	825 962,79	855 913,47	131 262,53	5 836 620,58	0,00	0,00
165 727,80	0,00	17 399,43	19 162,20	36 561,63	9 612,03	192 677,40	0,00	0,00
220 422,40	0,00	0,00	2 660,79	2 660,79	1 654,13	221 429,06	0,00	0,00
5 498 119,84	0,00	47 350,11	847 785,78	895 135,89	142 528,69	6 250 727,04	0,00	0,00

Załącznik do informacji budżetowej za 2021 rok dot.poz:II 1.4

Lp.	Treść (nr działki, nazwa)	Wartość (zł)	Stan na początek roku obrotowego	Zmiany Stanu w trakcie roku obrotowego		Stan na koniec roku obrotowego (4+5-6)
				zwiększenie	zmniejszenie	
1	2	3	4	5	6	7
1	482 Praszka arkusz mapy 22	Powierzchnia (m ²)	0,016	0	0	0,016
		Wartość (zł)	35200	0	0	35200
2	256 Praszka arkusz mapy 22	Powierzchnia (m ²)	0,085	0	0	0,085
		Wartość (zł)	18700	0	0	18700
3	253/4 Praszka arkusz mapy 23	Powierzchnia (m ²)	0,1772	0	0	0,1772
		Wartość (zł)	46692	0	0	46692
4	69/15 Praszka arkusz mapy 2	Powierzchnia (m ²)	0,2367	0	0	0,2367
		Wartość (zł)	62370	0	0	62370
5	207/3 Praszka arkusz mapy 2	Powierzchnia (m ²)	0,0413	0	0	0,0413
		Wartość (zł)	12803	0	0	12803
6	637 Praszka arkusz mapy 2	Powierzchnia (m ²)	0,5043	0	0	0,5043
		Wartość (zł)	101616	0	0	101616
7	639 Praszka arkusz mapy 2	Powierzchnia (m ²)	0,0504	0	0	0,0504
		Wartość (zł)	15624	0	0	15624
8	641 Praszka arkusz mapy 2	Powierzchnia (m ²)	0,1524	0	0	0,1524
		Wartość (zł)	40157	0	0	40157
9	648 Praszka arkusz mapy 2	Powierzchnia (m ²)	0,8641	0	0	0,8641
		Wartość (zł)	175112	0	0	175112
10	649 Praszka arkusz mapy 2	Powierzchnia (m ²)	0,0804	0	0	0,0804
		Wartość (zł)	16293	0	0	16293
11	253/16 Praszka arkusz mapy 23	Powierzchnia (m ²)	0,3994	0	0	0,3994
		Wartość (zł)	99051	0	0	99051
12	253/17 Praszka arkusz mapy 23	Powierzchnia (m ²)	0,6332	0	0	0,6332
		Wartość (zł)	117775	0	0	117775
13	1 Praszka arkusz mapy 24	Powierzchnia (m ²)	0,0021	0	0	0,0021
		Wartość (zł)	1470	0	0	1470
14	27 Praszka arkusz mapy 24	Powierzchnia (m ²)	0,0022	0	0	0,0022
		Wartość (zł)	1540	0	0	1540

15	13 Praszka arkusz mapy 24	Powierzchnia (m ²)	0,0022	0	0	0,0022
		Wartość (zł)	1540	0	0	1540
16	15 Praszka arkusz mapy 24	Powierzchnia (m ²)	0,0023	0	0	0,0023
		Wartość (zł)	1610	0	0	1610
17	48 Praszka arkusz mapy 24	Powierzchnia (m ²)	0,0023	0	0	0,0023
		Wartość (zł)	1610	0	0	1610
18	17 Praszka arkusz mapy 24	Powierzchnia (m ²)	0,0022	0	0	0,0022
		Wartość (zł)	1540	0	0	1540
19	22 Praszka arkusz mapy 24	Powierzchnia (m ²)	0,0021	0	0	0,0021
		Wartość (zł)	1470	0	0	1470
20	25 Praszka arkusz mapy 24	Powierzchnia (m ²)	0,002	0	0	0,002
		Wartość (zł)	1400	0	0	1400
21	28 Praszka arkusz mapy 24	Powierzchnia (m ²)	0,002	0	0	0,002
		Wartość (zł)	1400	0	0	1400
22	26 Praszka arkusz mapy 24	Powierzchnia (m ²)	0,0021	0	0	0,0021
		Wartość (zł)	1470	0	0	1470
23	16 Praszka arkusz mapy 24	Powierzchnia (m ²)	0,0021	0	0	0,0021
		Wartość (zł)	1470	0	0	1470
24	43 Praszka arkusz mapy 24	Powierzchnia (m ²)	0,0022	0	0	0,0022
		Wartość (zł)	1540	0	0	1540
25	81 Praszka arkusz mapy 24	Powierzchnia (m ²)	0,002	0	0	0,002
		Wartość (zł)	1400	0	0	1400
26	61 Praszka arkusz mapy 24	Powierzchnia (m ²)	0,0018	0	0	0,0018
		Wartość (zł)	1260	0	0	1260
27	66 Praszka arkusz mapy 24	Powierzchnia (m ²)	0,0018	0	0	0,0018
		Wartość (zł)	1260	0	0	1260
28	67 Praszka arkusz mapy 24	Powierzchnia (m ²)	0,0019	0	0	0,0019
		Wartość (zł)	1330	0	0	1330
29	73 Praszka arkusz mapy 24	Powierzchnia (m ²)	0,0019	0	0	0,0019
		Wartość (zł)	1330	0	0	1330
30	93 Praszka arkusz mapy 24	Powierzchnia (m ²)	0,0019	0	0	0,0019
		Wartość (zł)	1330	0	0	1330

31	82 Praszka arkusz mapy 24	Powierzchnia (m ²)	0,0021	0	0	0,0021
		Wartość (zł)	1470	0	0	1470
32	77 Praszka arkusz mapy24	Powierzchnia (m ²)	0,002	0	0	0,002
		Wartość (zł)	1400	0	0	1400
33	85 Praszka arkusz mapy 24	Powierzchnia (m ²)	0,0019	0	0	0,0019
		Wartość (zł)	1330	0	0	1330
34	99 Praszka arkusz mapy 24	Powierzchnia (m ²)	0,0019	0	0	0,0019
		Wartość (zł)	1330	0	0	1330
35	47 Praszka arkusz mapy 24	Powierzchnia (m ²)	0,0021	0	0	0,0021
		Wartość (zł)	1470	0	0	1470
36	97 Praszka arkusz mapy 24	Powierzchnia (m ²)	0,0019	0	0	0,0019
		Wartość (zł)	1330	0	0	1330
37	188 Praszka arkusz mapy 24	Powierzchnia (m ²)	0,0019	0	0	0,0019
		Wartość (zł)	1330	0	0	1330
38	155 Praszka arkusz mapy 24	Powierzchnia (m ²)	0,0019	0	0	0,0019
		Wartość (zł)	1330	0	0	1330
39	111 Praszka arkusz mapy 24	Powierzchnia (m ²)	0,0019	0	0	0,0019
		Wartość (zł)	1330	0	0	1330
40	175 Praszka arkusz mapy 24	Powierzchnia (m ²)	0,0019	0	0	0,0019
		Wartość (zł)	1330	0	0	1330
41	98 Praszka arkusz mapy 24	Powierzchnia (m ²)	0,0019	0	0	0,0019
		Wartość (zł)	1330	0	0	1330
42	182 Praszka arkusz mapy 24	Powierzchnia (m ²)	0,0019	0	0	0,0019
		Wartość (zł)	1330	0	0	1330
43	212 Praszka arkusz mapy 24	Powierzchnia (m ²)	0,0019	0	0	0,0019
		Wartość (zł)	1330	0	0	1330
44	195 Praszka arkusz mapy 24	Powierzchnia (m ²)	0,0019	0	0	0,0019
		Wartość (zł)	1330	0	0	1330
45	201 Praszka arkusz mapy 24	Powierzchnia (m ²)	0,0019	0	0	0,0019
		Wartość (zł)	1330	0	0	1330
46	197 Praszka arkusz mapy 24	Powierzchnia (m ²)	0,002	0	0	0,002
		Wartość (zł)	1400	0	0	1400

47	224 Praszka arkusz mapy 24	Powierzchnia (m ²)	0,0019	0	0	0,0019
		Wartość (zł)	1330	0	0	1330
48	216 Praszka arkusz mapy 24	Powierzchnia (m ²)	0,0019	0	0	0,0019
		Wartość (zł)	1330	0	0	1330
49	142 Praszka arkusz mapy 24	Powierzchnia (m ²)	0,0018	0	0	0,0018
		Wartość (zł)	1260	0	0	1260
50	167 Praszka arkusz mapy 24	Powierzchnia (m ²)	0,0023	0	0	0,0023
		Wartość (zł)	1610	0	0	1610
51	129 Praszka arkusz mapy 24	Powierzchnia (m ²)	0,0018	0	0	0,0018
		Wartość (zł)	1260	0	0	1260
52	246 Praszka arkusz mapy 24	Powierzchnia (m ²)	0,0019	0	0	0,0019
		Wartość (zł)	1330	0	0	1330
53	137 Praszka arkusz mapy 24	Powierzchnia (m ²)	0,0022	0	0	0,0022
		Wartość (zł)	1540	0	0	1540
54	146 Praszka arkusz mapy 24	Powierzchnia (m ²)	0,0019	0	0	0,0019
		Wartość (zł)	1330	0	0	1330
55	247 Praszka arkusz mapy 24	Powierzchnia (m ²)	0,0018	0	0	0,0018
		Wartość (zł)	1260	0	0	1260
56	168 Praszka arkusz mapy 24	Powierzchnia (m ²)	0,0021	0	0	0,0021
		Wartość (zł)	1470	0	0	1470
57	132 Praszka arkusz mapy 24	Powierzchnia (m ²)	0,0022	0	0	0,0022
		Wartość (zł)	1540	0	0	1540
58	220 Praszka arkusz mapy 24	Powierzchnia (m ²)	0,0018	0	0	0,0018
		Wartość (zł)	1260	0	0	1260
59	105 Praszka arkusz mapy 24	Powierzchnia (m ²)	0,0027	0	0	0,0027
		Wartość (zł)	1890	0	0	1890
60	127 Praszka arkusz mapy 24	Powierzchnia (m ²)	0,0018	0	0	0,0018
		Wartość (zł)	1260	0	0	1260
61	221 Praszka arkusz mapy 24	Powierzchnia (m ²)	0,0019	0	0	0,0019
		Wartość (zł)	1330	0	0	1330
62	170 Praszka arkusz mapy 24	Powierzchnia (m ²)	0,002	0	0	0,002
		Wartość (zł)	1400	0	0	1400

63	261 Praszka arkusz mapy 24	Powierzchnia (m ²)	0,0018	0	0	0,0018
		Wartość (zł)	1260	0	0	1260
64	177 Praszka arkusz mapy 24	Powierzchnia (m ²)	0,0019	0	0	0,0019
		Wartość (zł)	1330	0	0	1330
65	20 Praszka arkusz mapy 24	Powierzchnia (m ²)	0,0022	0	0	0,0022
		Wartość (zł)	1540	0	0	1540
66	103 Praszka arkusz mapy 24	Powierzchnia (m ²)	0,0019	0	0	0,0019
		Wartość (zł)	1330	0	0	1330
67	112 Praszka arkusz mapy 24	Powierzchnia (m ²)	0,0019	0	0	0,0019
		Wartość (zł)	1330	0	0	1330
68	120 Praszka arkusz mapy 24	Powierzchnia (m ²)	0,002	0	0	0,002
		Wartość (zł)	1540	0	0	1540
69	62 Praszka arkusz mapy 24	Powierzchnia (m ²)	0,0018	0	0	0,0018
		Wartość (zł)	1260	0	0	1260
70	94 Praszka arkusz mapy 24	Powierzchnia (m ²)	0,0019	0	0	0,0019
		Wartość (zł)	1330	0	0	1330
71	176 Praszka arkusz mapy 24	Powierzchnia (m ²)	0,0019	0	0	0,0019
		Wartość (zł)	1330	0	0	1330
72	153 Praszka arkusz mapy 24	Powierzchnia (m ²)	0,0019	0	0	0,0019
		Wartość (zł)	1330	0	0	1330
73	87 Praszka arkusz mapy 24	Powierzchnia (m ²)	0,0018	0	0	0,0018
		Wartość (zł)	1260	0	0	1260
74	258 Praszka arkusz mapy 24	Powierzchnia (m ²)	0,0018	0	0	0,0018
		Wartość (zł)	1260	0	0	1260
75	151 Praszka arkusz mapy 24	Powierzchnia (m ²)	0,0019	0	0	0,0019
		Wartość (zł)	1330	0	0	1330
76	49 Praszka arkusz mapy 24	Powierzchnia (m ²)	0,0019	0	0	0,0019
		Wartość (zł)	1330	0	0	1330
77	58 Praszka arkusz mapy 24	Powierzchnia (m ²)	0,0019	0	0	0,0019
		Wartość (zł)	1330	0	0	1330
78	180 Praszka arkusz mapy 24	Powierzchnia (m ²)	0,0019	0	0	0,0019
		Wartość (zł)	1330	0	0	1330

79	134 Praszka arkusz mapy 24	Powierzchnia (m ²)	0,0022	0	0	0,0022
		Wartość (zł)	1540	0	0	1540
80	253/18 Praszka arkusz mapy 23	Powierzchnia (m ²)	1,4069	0	0	1,4069
		Wartość (zł)	261684	0	0	261684
81	161 Praszka arkusz mapy 22	Powierzchnia (m ²)	0,0584	0	0	0,0584
		Wartość (zł)	10800	0	0	10800
82	422 Praszka arkusz mapy 3	Powierzchnia (m ²)	0,0085	0	0	0,0085
		Wartość (zł)	9810	0	0	9810
83	122/2 Praszka arkusz mapy 2	Powierzchnia (m ²)	0,527	0	0	0,527
		Wartość (zł)	3743	0	0	3743
84	132 Praszka arkusz mapy 2	Powierzchnia (m ²)	0,037	0	0	0,037
		Wartość (zł)	263	0	0	263
85	338 Praszka arkusz mapy 2	Powierzchnia (m ²)	0,54	0	0	0,54
		Wartość (zł)	3834	0	0	3834
86	159/10 Praszka arkusz mapy 21	Powierzchnia (m ²)	0,0091	0	0	0,0091
		Wartość (zł)	2403	0	0	2403
87	209/9 Praszka arkusz mapy 1	Powierzchnia (m ²)	1,4644	0	0	1,4644
		Wartość (zł)	37222	0	0	37222
88	210/3 Praszka arkusz mapy 1	Powierzchnia (m ²)	0,0347	0	0	0,0347
		Wartość (zł)	867	0	0	867
89	210/7 Praszka arkusz mapy 1	Powierzchnia (m ²)	0,1075	0	0	0,1075
		Wartość (zł)	2687	0	0	2687
90	211/1 Praszka arkusz mapy 1	Powierzchnia (m ²)	0,0124	0	0	0,0124
		Wartość (zł)	310	0	0	310
91	211/2 Praszka arkusz mapy 1	Powierzchnia (m ²)	0,0078	0	0	0,0078
		Wartość (zł)	195	0	0	195
92	218/3 Praszka arkusz mapy 1	Powierzchnia (m ²)	0,0058	0	0	0,0058
		Wartość (zł)	290	0	0	290
93	219/5 Praszka arkusz mapy 1	Powierzchnia (m ²)	0,0029	0	0	0,0029
		Wartość (zł)	97	0	0	97
94	219/8 Praszka arkusz mapy 1	Powierzchnia (m ²)	0,0074	0	0	0,0074
		Wartość (zł)	185	0	0	185

95	219/9 Praszka arkusz mapy 1	Powierzchnia (m ²)	0,1329	0	0	0,1329
		Wartość (zł)	3322	0	0	3322
96	224/7 Praszka arkusz mapy 1	Powierzchnia (m ²)	9,0501	0	0	9,0501
		Wartość (zł)	199102	0	0	199102
97	224/8 Praszka arkusz mapy 1	Powierzchnia (m ²)	0,1567	0	0	0,1567
		Wartość (zł)	3917	0	0	3917
98	50 Zawisna arkusz mapy 1	Powierzchnia (m ²)	0,3633	0	0	0,3633
		Wartość (zł)	28080	0	0	28080
99	868 Przedmość arkusz mapy 5	Powierzchnia (m ²)	0,54	0	0	0,54
		Wartość (zł)	20080	0	0	20080
100	1566 Wierzbie arkusz mapy 1	Powierzchnia (m ²)	0,129	0	0	0,129
		Wartość (zł)	5800	0	0	5800

Karta mapy	Działka	Powierzchnia działki w ha	Wartość
22	482	0,016	35 200,00
22	256	0,085	18 700,00
23	253/4	0,1772	46 692,00
2	69/15	0,2367	62 370,00
2	207/3	0,0413	12 803,00
2	637	0,5043	101 616,00
2	639	0,0504	15 624,00
2	641	0,1524	40 157,00
2	648	0,8641	175 112,00
2	649	0,0804	16 293,00
23	253/16	0,3994	99 051,00
23	253/17	0,6332	117 775,00
24	1	0,0021	1 470,00
24	27	0,0022	1 540,00
24	13	0,0022	1 540,00
24	15	0,0023	1 610,00
24	48	0,0023	1 610,00
24	17	0,0022	1 540,00
24	22	0,0021	1 470,00
24	25	0,002	1 400,00
24	28	0,002	1 400,00
24	26	0,0021	1 470,00
24	16	0,0021	1 470,00
24	43	0,0022	1 540,00
24	81	0,002	1 400,00
24	61	0,0018	1 260,00
24	66	0,0018	1 260,00
24	67	0,0019	1 330,00
24	73	0,0019	1 330,00
24	93	0,0019	1 330,00
24	82	0,0021	1 470,00
24	77	0,002	1 400,00
24	85	0,0019	1 330,00
24	99	0,0019	1 330,00
24	47	0,0021	1 470,00
24	97	0,0019	1 330,00
24	188	0,0019	1 330,00
24	155	0,0019	1 330,00
24	111	0,0019	1 330,00
24	175	0,0019	1 330,00
24	98	0,0019	1 330,00
24	182	0,0019	1 330,00
24	212	0,0019	1 330,00

24	195	0,0019	1 330,00
24	201	0,0019	1 330,00
24	197	0,002	1 400,00
24	224	0,0019	1 330,00
24	216	0,0019	1 330,00
24	142	0,0018	1 260,00
24	167	0,0023	1 610,00
24	129	0,0018	1 260,00
24	246	0,0019	1 330,00
24	137	0,0022	1 540,00
24	146	0,0019	1 330,00
24	247	0,0018	1 260,00
24	168	0,0021	1 470,00
24	132	0,0022	1 540,00
24	220	0,0018	1 260,00
24	105	0,0027	1 890,00
24	127	0,0018	1 260,00
24	221	0,0019	1 330,00
24	170	0,002	1 400,00
24	261	0,0018	1 260,00
24	177	0,0019	1 330,00
24	20	0,0022	1 540,00
24	103	0,0019	1 330,00
24	112	0,0019	1 330,00
24	120	0,002	1 540,00
24	62	0,0018	1 260,00
24	94	0,0019	1 330,00
24	176	0,0019	1 330,00
24	153	0,0019	1 330,00
24	87	0,0018	1 260,00
24	258	0,0018	1 260,00
24	151	0,0019	1 330,00
24	49	0,0019	1 330,00
24	58	0,0019	1 330,00
24	180	0,0019	1 330,00
24	134	0,0022	1 540,00
23	253/18	1,4069	261 684,00
22	161	0,0584	10 800,00
3	422	0,0085	9 810,00
2	122/2	0,527	3 743,00
2	132	0,037	263,00
2	338	0,54	3 834,00
21	159/10	0,0091	2 403,00
1	209/9	1,4644	37 222,00
1	210/3	0,0347	867,00

1	210/7	0,1075	2 687,00
1	211/1	0,0124	310,00
1	211/2	0,0078	195,00
1	218/3	0,0058	290,00
1	219/5	0,0029	97,00
1	219/8	0,0074	185,00
1	219/9	0,1329	3 322,00
1	224/7	9,0501	199 102,00
1	224/8	0,1567	3 917,00
Zawisna k.m. 1	50	0,3633	28 080,00
Przedmośc.k.m. 5	868	0,54	20 080,00
Wierzbie k.m. 1	1566	0,129	5 800,00
		17,1108	1 429 114,00

Załącznik do informacji dodatkowej za 2021 rok – dot. poz.: II 1.7 Stan odpisów aktualizujących wartość należności

Lp.	Grupa należności	Stan na początek roku obrotowego	Zmiany stanu odpisów w ciągu roku obrotowego			Stan na koniec roku obrotowego
			zwiększenia	wykorzystanie	rozwiązanie	
1.	Pod.od nier.od osób fiz.	9 861,67	1 465,25	0,00	2 006,96	9 319,96
2.	Pod. od nier. od osób praw.	1 023 339,00	0,00	0,00	0,00	1 023 339,00
3.	Pod.rolny od osób fiz.	442,59	351,00	0,00	258,59	535,00
4.	Pod.leśny od osob fiz.	0,00	0,00	0,00	0,00	0,00
5.	Pod. od śr. trans. od osób fiz.	0,00	0,00	0,00	0,00	0,00
6.	Opłata śmieciowa	9 562,10	269,60	0,00	301,00	9 530,70
7.	Zaliczka alimentacyjna	491 906,52	0,00	0,00	0,0	491 906,52
8.	Fundusz alimentacyjny	3 980 794,68	231 554,82	0,00	39 443,32	4 172 906,18
9.	Odsetki od należności	1 879 682,44	234 253,8	0,00	104 342,47	2 009 593,77
	Razem	7 395 589,00	467 894,47	0,00	146 352,34	7 717 131,13

Załącznik do informacji dodatkowej za 2021 rok – dot. poz. 2.2

Nazwa grupy rodzajowej składnika aktywów	Wartość początkowa stan na początek roku obrotowego	Zwiększenia wartości początkowej	Zmniejszenia wartości początkowej	Wartość początkowa stan na koniec roku obrotowego
Środki trwałe w budowie (inwestycje)	1 086 683,42	1 855 397,13	2 488 744,31	453 336,24

Ilona Pondeł
(główny księgowy)

2022-05-20
(rok, miesiąc, dzień)

Jarosław Tkaczyński
(kierownik jednostki)