


Nazwa i adres jednostki sprawozdawczej Gmina Praszka Pl.Grunwaldzki 13 46-320 PRASZKA	BILANS z wykonania budżetu jednostki samorządu terytorialnego Gmina PRASZKA sporządzony na dzień 31-12-2020 r.	Adresat: Regionalna Izba Obrachunkowa w Opolu
		Wysłać bez pisma przewodniego 35EA003725A474E5 
Numer identyfikacyjny REGON 151398592		

AKTYWA	Stan na początek roku	Stan na koniec roku	PASYWA	Stan na początek roku	Stan na koniec roku
I Środki pieniężne	2 972 247,59	6 733 209,99	I Zobowiązania	7 846 521,66	11 106 582,20
I.1 Środki pieniężne	2 972 247,59	6 733 209,99	I.1 Zobowiązania finansowe	7 844 023,45	11 100 000,00
I.1.1 Środki pieniężne budżetu	2 972 247,59	6 733 209,99	I.1.1 Krótkoterminowe (do 12 miesięcy)	4 944 023,45	1 000 000,00
I.1.2 Pozostałe środki pieniężne	0,00	0,00	I.1.2 Długoterminowe (powyżej 12 miesięcy)	2 900 000,00	10 100 000,00
II Należności i rozliczenia	324 976,46	436 073,32	I.2 Zobowiązania wobec budżetów	2 491,71	6 582,16
II.1 Należności finansowe	0,00	0,00	I.3 Pozostałe zobowiązania	6,50	0,04
II.1.1 Krótkoterminowe (do 12 miesięcy)	0,00	0,00	II Aktywa netto budżetu	-5 385 142,16	-4 866 588,89
II.1.2 Długoterminowe (powyżej 12 miesięcy)	0,00	0,00	II.1 Wynik wykonania budżetu (+,-)	-3 838 763,44	518 553,27
II.2 Należności od budżetów	291 811,72	379 757,92	II.1.1 Nadwyżka budżetu (+)	0,00	518 553,27
II.3 Pozostałe należności i rozliczenia	33 164,74	56 315,40	II.1.2 Deficyt budżetu (-)	-3 838 763,44	0,00
III Rozliczenia międzyokresowe	23,45	0,00	II.1.3 Niewykonane wydatki (-)	0,00	0,00
			II.2 Wynik na operacjach niekasowych (+,-)	0,00	0,00
			II.3 Rezerwa na niewygasające wydatki	0,00	0,00
			II.4 Środki z prywatyzacji	0,00	0,00
			II.5 Skumulowany wynik budżetu (+,-)	-1 546 378,72	-5 385 142,16
			III Rozliczenia międzyokresowe	835 868,00	929 290,00
Suma aktywów	3 297 247,50	7 169 283,31	Suma pasywów	3 297 247,50	7 169 283,31

Ilona Ewa Pondel
skarbnik

2021-05-13

rok, miesiąc, dzień

Jarosław Wojciech Tkaczyński
zarząd

BeSTia

35EA003725A474E5 Korekta nr 1

Strona 1 z 2

Ilona Ewa Pondel
skarbnik

2021-05-13
rok, miesiąc, dzień

Jarosław Wojciech Tkaczyński
zarząd

BeSTia

35EA003725A474E5 Korekta nr 1

Nazwa i adres jednostki sprawozdawczej Gmina Praszka Pl.Grunwaldzki 13 46-320 PRASZKA	BILANS jednostki budżetowej lub samorządowego zakładu budżetowego	Adresat: Regionalna Izba Obrachunkowa w Opolu
		Wysłać bez pisma przewodniego 88E13D637DD8F168 
Numer identyfikacyjny REGON 151398592	sporządzony na dzień 31-12-2020 r.	

AKTYWA	Stan na początek roku	Stan na koniec roku	PASYWA	Stan na początek roku	Stan na koniec roku
A Aktywa trwałe	91 674 339,67	109 380 263,78	A Fundusz	90 768 275,90	109 245 327,90
A.I Wartości niematerialne i prawne	0,00	0,00	A.I Fundusz jednostki	79 703 720,17	94 846 707,74
A.II Rzeczowe aktywa trwałe	85 299 239,67	97 074 363,78	A.II Wynik finansowy netto (+,-)	11 064 555,73	14 398 620,16
A.II.1 Środki trwałe	77 022 860,68	95 983 466,36	A.II.1 Zysk netto (+)	48 067 263,92	56 827 890,90
A.II.1.1 Grunty	19 576 835,38	27 967 481,78	A.II.2 Strata netto (-)	-37 002 708,19	-42 429 270,74
A.II.1.1.1 Grunty stanowiące własność jednostki samorządu terytorialnego, przekazane w użytkowanie wieczyste innym podmiotom	1 449 454,00	1 429 114,00	A.III Odpisy z wyniku finansowego (nadwyżka środków obrotowych) (-)	0,00	0,00
A.II.1.2 Budynki, lokale i obiekty inżynierii lądowej i wodnej	56 472 849,03	66 948 082,05	A.IV Fundusz mienia zlikwidowanych jednostek	0,00	0,00
A.II.1.3 Urządzenia techniczne i maszyny	540 182,57	464 802,58	B Fundusze placówek	0,00	0,00
A.II.1.4 Środki transportu	278 345,47	220 503,85	C Państwowe fundusze celowe	0,00	0,00
A.II.1.5 Inne środki trwałe	154 648,23	382 596,10	D Zobowiązania i rezerwy na zobowiązania	4 263 393,32	3 496 403,48
A.II.2 Środki trwałe w budowie (inwestycje)	8 276 378,99	1 090 897,42	D.I Zobowiązania długoterminowe	0,00	250 414,80
A.II.3 Zaliczka na środki trwałe w budowie (inwestycje)	0,00	0,00	D.II Zobowiązania krótkoterminowe	4 263 393,32	3 245 988,68
A.III Należności długoterminowe	3 200,00	0,00	D.II.1 Zobowiązania z tytułu dostaw i usług	1 304 872,66	294 769,05
A.IV Długoterminowe aktywa finansowe	6 371 900,00	12 305 900,00	D.II.2 Zobowiązania wobec budżetów	179 171,72	208 761,41
A.IV.1 Akcje i udziały	6 371 900,00	12 305 900,00	D.II.3 Zobowiązania z tytułu ubezpieczeń i innych świadczeń	944 568,09	987 502,41
A.IV.2 Inne papiery wartościowe	0,00	0,00	D.II.4 Zobowiązania z tytułu wynagrodzeń	914 853,26	1 009 414,89

Ilona Ewa Pondel
(główny księgowy)

2021-01-26

(rok, miesiąc, dzień)

Jarosław Wojciech Tkaczyński
(kierownik jednostki)

BeSTia

88E13D637DD8F168

A.IV.3 Inne długoterminowe aktywa finansowe	0,00	0,00	D.II.5 Pozostałe zobowiązania	16 554,71	16 628,35
A.V Wartość mienia zlikwidowanych jednostek	0,00	0,00	D.II.6 Sumy obce (depozytowe, zabezpieczenie wykonania umów)	122 211,66	130 723,22
B Aktywa obrotowe	3 357 329,55	3 361 467,60	D.II.7 Rozliczenia z tytułu środków na wydatki budżetowe i z tytułu dochodów budżetowych	650 172,05	417 651,46
B.I Zapasy	80 385,14	109 686,14	D.II.8 Fundusze specjalne	130 989,17	180 537,89
B.I.1 Materiały	80 385,14	109 686,14	D.II.8.1 Zakładowy Fundusz Świadczeń Socjalnych	130 989,17	180 537,89
B.I.2 Półprodukty i produkty w toku	0,00	0,00	D.II.8.2 Inne fundusze	0,00	0,00
B.I.3 Produkty gotowe	0,00	0,00	D.III Rezerwy na zobowiązania	0,00	0,00
B.I.4 Towary	0,00	0,00	D.IV Rozliczenia międzyokresowe	0,00	0,00
B.II Należności krótkoterminowe	2 418 443,70	2 531 844,69			
B.II.1 Należności z tytułu dostaw i usług	3 081,78	428,67			
B.II.2 Należności od budżetów	0,00	0,00			
B.II.3 Należności z tytułu ubezpieczeń i innych świadczeń	0,00	0,00			
B.II.4 Pozostałe należności	2 415 361,92	2 531 416,02			
B.II.5 Rozliczenia z tytułu środków na wydatki budżetowe i z tytułu dochodów budżetowych	0,00	0,00			
B.III Krótkoterminowe aktywa finansowe	858 500,71	719 936,77			
B.III.1 Środki pieniężne w kasie	0,00	0,00			
B.III.2 Środki pieniężne na rachunkach bankowych	858 500,71	716 671,77			
B.III.3 Środki pieniężne państwowego funduszu celowego	0,00	0,00			
B.III.4 Inne środki pieniężne	0,00	3 265,00			
B.III.5 Akcje lub udziały	0,00	0,00			
B.III.6 Inne papiery wartościowe	0,00	0,00			
B.III.7 Inne krótkoterminowe aktywa finansowe	0,00	0,00			

Ilona Ewa Pondel
(główny księgowy)

2021-01-26

(rok, miesiąc, dzień)

Jarosław Wojciech Tkaczyński
(kierownik jednostki)

BeSTia

88E13D637DD8F168

Strona 2 z 4

B.IV Rozliczenia międzyokresowe	0,00	0,00			
Suma aktywów	95 031 669,22	112 741 731,38	Suma pasywów	95 031 669,22	112 741 731,38

Ilona Ewa Pondel
(główny księgowy)

BeSTia

2021-01-26
(rok, miesiąc, dzień)

88E13D637DD8F168

Jarosław Wojciech Tkaczyński
(kierownik jednostki)


Ilona Ewa Pondel
(główny księgowy)

BeSTia

2021-01-26
(rok, miesiąc, dzień)

88E13D637DD8F168

Jarosław Wojciech Tkaczyński
(kierownik jednostki)

Nazwa i adres jednostki sprawozdawczej Gmina Praszka Pl.Grunwaldzki 13 46-320 PRASZKA	Wyciąg z danych zawartych w załączniku 'Informacja dodatkowa' sporządzony na dzień: 31-12-2020 r.	Adresat: Regionalna Izba Obrachunkowa w Opolu
Numer identyfikacyjny REGON 151398592		0F397E25F0F50B57 

II.	Dodatkowe informacje i objaśnienia obejmują w szczególności:	
	Wyszczególnienie	Kwota
1.7.	Kwota odpisu aktualizującego należności finansowe z tytułu pożyczek udzielonych ze środków budżetu JST utworzonego na podstawie art. 35b ust. 1 ustawy o rachunkowości - ujęta w poz. 1.7 Informacji dodatkowej	0,00
1.10.	kwotę zobowiązań w sytuacji gdy jednostka kwalifikuje umowy leasingu zgodnie z przepisami podatkowymi (leasing operacyjny), a według przepisów o rachunkowości byłby to leasing finansowy lub zwrotny z podziałem na kwotę zobowiązań z tytułu leasingu finansowego lub leasingu zwrotnego	0,00
1.10.1.	Łączna kwota zobowiązań z tytułu leasingu finansowego wykazana w pozycji 1.10	0,00
1.10.2.	Łączna kwota zobowiązań z tytułu leasingu zwrotnego wykazana w pozycji 1.10	0,00
1.12.	łączną kwotę zobowiązań warunkowych, w tym również udzielonych przez jednostkę gwarancji i poręczeń, także wekslowych, niewykazanych w bilansie, ze wskazaniem zobowiązań zabezpieczonych na majątku jednostki oraz charakteru i formy tych zabezpieczeń	0,00

Potwierdzenie za zgodność z danymi w Informacji dodatkowej

Ilona Ewa Pondel

(główny księgowy)

2021.01.26

rok mies. dzień

Jarosław Wojciech Tkaczyński

(kierownik jednostki)

Wyciąg z danych zawartych w załączniku 'Informacja dodatkowa'

Symbol	Wyszczególnienie	Uwaga JST
--------	------------------	-----------

Potwierdzenie za zgodność z danymi w Informacji dodatkowej

Ilona Ewa Pondel


(główny księgowy)

2021.01.26

rok mies. dzień

Jarosław Wojciech Tkaczyński

(kierownik jednostki)

Nazwa i adres jednostki sprawozdawczej Gmina Praszka Pl.Grunwaldzki 13 46-320 PRASZKA	Rachunek zysków i strat jednostki (wariant porównawczy) sporządzony na dzień 31-12-2020 r.	Adresat: Regionalna Izba Obrachunkowa w Opolu	
Numer identyfikacyjny REGON 151398592		Wysłać bez pisma przewodniego 2E2CB41FB2557C6F 	
		Stan na koniec roku poprzedniego	Stan na koniec roku bieżącego
A. Przychody netto z podstawowej działalności operacyjnej	61 574 369,61	70 657 795,35	
A.I. Przychody netto ze sprzedaży produktów	633 928,47	586 408,72	
A.II. Zmiana stanu produktów (zwiększenie - wartość dodatnia, zmniejszenie - wartość ujemna)	0,00	0,00	
A.III. Koszt wytworzenia produktów na własne potrzeby jednostki	0,00	0,00	
A.IV. Przychody netto ze sprzedaży towarów i materiałów	0,00	0,00	
A.V. Dotacje na finansowanie działalności podstawowej	0,00	0,00	
A.VI. Przychody z tytułu dochodów budżetowych	60 940 441,14	70 071 386,63	
B. Koszty działalności operacyjnej	50 400 752,82	55 882 252,29	
B.I. Amortyzacja	3 993 462,88	3 543 428,25	
B.II. Zużycie materiałów i energii	2 618 021,33	3 211 185,37	
B.III. Usługi obce	5 203 735,93	5 198 474,87	
B.IV. Podatki i opłaty	530 379,53	583 511,61	
B.V. Wynagrodzenia	18 535 214,34	20 706 191,79	
B.VI. Ubezpieczenia społeczne i inne świadczenia dla pracowników	4 745 275,46	5 148 248,09	
B.VII. Pozostałe koszty rodzajowe	604 879,58	298 658,66	
B.VIII. Wartość sprzedanych towarów i materiałów	0,00	0,00	
B.IX. Inne świadczenia finansowane z budżetu	14 086 040,15	17 181 331,27	
B.X. Pozostałe obciążenia	83 743,62	11 222,38	
C. Zysk (strata) z działalności podstawowej (A - B)	11 173 616,79	14 775 543,06	
D. Pozostałe przychody operacyjne	9 724,41	9 799,47	
D.I. Zysk ze zbycia niefinansowych aktywów trwałych	0,00	0,00	
D.II. Dotacje	0,00	0,00	
D.III. Inne przychody operacyjne	9 724,41	9 799,47	
E. Pozostałe koszty operacyjne	16 694,24	17 820,47	

Ilona Ewa Pondel
główny księgowy

2021-01-26
rok, miesiąc, dzień

Jarosław Wojciech Tkaczyński
kierownik jednostki

E.I.	Koszty inwestycji finansowanych ze środków własnych samorządowych zakładów budżetowych i dochodów jednostek budżetowych gromadzonych na wydzielonym rachunku	0,00	0,00
E.II.	Pozostałe koszty operacyjne	16 694,24	17 820,47
F.	Zysk (strata) z działalności operacyjnej (C + D - E)	11 166 646,96	14 767 522,06
G.	Przychody finansowe	537 029,04	573 182,79
G.I.	Dywidendy i udziały w zyskach	0,00	0,00
G.II.	Odsetki	536 661,89	573 020,33
G.III.	Inne	367,15	162,46
H.	Koszty finansowe	639 120,27	941 559,88
H.I.	Odsetki	639 120,27	941 559,88
H.II.	Inne	0,00	0,00
I.	Zysk (strata) brutto (F+G-H)	11 064 555,73	14 399 144,97
J.	Podatek dochodowy	0,00	0,00
K.	Pozostałe obowiązkowe zmniejszenia zysku (zwiększenia straty)	0,00	524,81
L.	Zysk (strata) netto (I-J-K)	11 064 555,73	14 398 620,16

Ilona Ewa Pondel
główny księgowy


2021-01-26
rok, miesiąc, dzień

Jarosław Wojciech Tkaczyński
kierownik jednostki

Ilona Ewa Pondel
główny księgowy

2021-01-26
rok, miesiąc, dzień

Jarosław Wojciech Tkaczyński
kierownik jednostki

Nazwa i adres jednostki sprawozdawczej Gmina Praszka Pl.Grunwaldzki 13 46-320 PRASZKA	Zestawienie zmian w funduszu jednostki sporządzone na dzień 31-12-2020 r.	Adresat: Regionalna Izba Obrachunkowa w Opolu	
Numer identyfikacyjny REGON 151398592		Wysłać bez pisma przewodniego E665E63EBD8A8526 	
		Stan na koniec roku poprzedniego	Stan na koniec roku bieżącego
I. Fundusz jednostki na początek okresu (BO)	78 402 205,29	79 703 720,17	
I.1. Zwiększenie funduszu (z tytułu)	118 938 403,94	151 039 137,81	
I.1.1. Zysk bilansowy za rok ubiegły	40 512 851,61	48 169 838,10	
I.1.2. Zrealizowane wydatki budżetowe	61 514 511,52	65 712 871,91	
I.1.3. Zrealizowane płatności ze środków europejskich	0,00	0,00	
I.1.4. Środki na inwestycje	10 079 470,84	8 268 923,85	
I.1.5. Aktualizacja wyceny środków trwałych	0,00	0,00	
I.1.6. Nieodpłatnie otrzymane środki trwałe i środki trwałe w budowie oraz wartości niematerialne i prawne	6 368 957,38	28 369 054,12	
I.1.7. Aktywa przejęte od zlikwidowanych lub połączonych jednostek	0,00	0,00	
I.1.8. Aktywa otrzymane w ramach centralnego zaopatrzenia	0,00	0,00	
I.1.9. Pozostałe odpisy z wyniku finansowego za rok bieżący	0,00	0,00	
I.1.10. Inne zwiększenia	462 612,59	518 449,83	
I.2. Zmniejszenia funduszu jednostki (z tytułu)	117 636 889,06	135 896 150,24	
I.2.1. Strata za rok ubiegły	32 069 264,03	37 103 239,38	
I.2.2. Zrealizowane dochody budżetowe	57 866 845,38	66 915 690,55	
I.2.3. Rozliczenie wyniku finansowego i środków obrotowych za rok ubiegły	0,00	0,00	
I.2.4. Dotacje i środki na inwestycje	15 815 273,84	13 589 386,66	
I.2.5. Aktualizacja środków trwałych	0,00	0,00	
I.2.6. Wartość sprzedanych i nieodpłatnie przekazanych środków trwałych i środków trwałych w budowie oraz wartości niematerialnych i prawnych	8 142 700,39	14 406 991,92	
I.2.7. Pasywa przejęte od zlikwidowanych lub połączonych jednostek	0,00	0,00	
I.2.8. Aktywa przekazane w ramach centralnego zaopatrzenia	0,00	0,00	
I.2.9. Inne zmniejszenia	3 742 805,42	3 880 841,73	
II. Fundusz jednostki na koniec okresu (BZ)	79 703 720,17	94 846 707,74	

Ilona Ewa Pondel
główny księgowy

2021-01-26
rok, miesiąc, dzień

Jarosław Wojciech Tkaczyński
kierownik jednostki

III.	Wynik finansowy netto za rok bieżący (+,-)	11 064 555,73	14 398 620,16
III.1.	zysk netto (+)	48 067 263,92	56 827 890,90
III.2.	strata netto (-)	-37 002 708,19	-42 429 270,74
III.3.	nadwyżka środków obrotowych	0,00	0,00
IV.	Fundusz (II+,-III)	90 768 275,90	109 245 327,90

Ilona Ewa Pondel
główny księgowy

2021-01-26
rok, miesiąc, dzień

Jarosław Wojciech Tkaczyński
kierownik jednostki

Ilona Ewa Pondel
główny księgowy

2021-01-26
rok, miesiąc, dzień

Jarosław Wojciech Tkaczyński
kierownik jednostki

INFORMACJA DODATKOWA

I. Wprowadzenie do sprawozdania finansowego, obejmuje w szczególności:

1.

1.1 nazwę jednostki

Gmina Praszka

1.2 siedzibę jednostki

Praszka

1.3 adres jednostki

Plac Grunwaldzki 13; 46-320 Praszka

1.4 podstawowy przedmiot działalności jednostki

Kierowanie podstawowymi rodzajami działalności publicznej

2. w skazanie okresu objętego sprawozdaniem

01.01.2020 -31.12.2020 r

3. w skazanie, że sprawozdanie finansowe zawiera dane łączne, jeżeli w skład jednostki nadrzędnej lub jednostki samorządu terytorialnego wchodzi jednostki sporządzające samodzielne sprawozdania finansowe

Urząd Miejski w Praszce; Ośrodek Pomocy Społecznej w Praszce; Środowiskowy Dom Samopomocy w Ganie; Zespół Szkolno-Przedszkolny w Strojcu; Szkoła Podstawowa w Kowalach; Szkoła Podstawowa w Przedmościu; Szkoła Podstawowa Nr 4 w Praszce; Szkoła Podstawowa Nr 3 w Praszce; Szkoła Podstawowa Nr 2 w Praszce; Publiczne Przedszkole Nr 1 w Praszce; Publiczne Przedszkole Nr 2 w Praszce; Publiczne Przedszkole w Ganie; Zespół Placówek Specjalnych w Praszce, Publiczny Żłobek w Praszce.

4. omówienie przyjętych zasad (polityki) rachunkowości, w tym metod wyceny aktywów i pasywów (także amortyzacji)

1. Aktywa i pasywa wycenia się wg zasad określonych w przepisach rozdziału 4 ustawy o rachunkowości oraz przepisów § 6-9 rozporządzenia Ministra Rozwoju i Finansów z dnia 13 września 2017r. w sprawie rachunkowości oraz planów kont dla budżetu państwa, budżetów jednostek samorządu terytorialnego, jednostek budżetowych, samorządowych zakładów budżetowych, państwowych funduszy celowych oraz państwowych jednostek budżetowych mających siedzibę poza granicami Rzeczypospolitej Polskiej z uwzględnieniem wyboru rozwiązań wynikających z przepisów art.32 ust.1 ustawy i § 6 ust.1,2,3 oraz 9 ust.1 rozporządzenia cytowanego wyżej.

2. Dla potrzeb ujmowania w księgach środków trwałych oraz wartości niematerialnych i prawnych jednostka przyjęła następujące ustalenia:

a) Pozostałe środki trwałe o wartości początkowej nie wyższej niż 10.000 zł i równej lub wyższej od 500 zł są ewidencjonowane wg rzeczywistych cen zakupu brutto tych środków. Jeżeli cena nabycia jest niższa od 500 zł środki te podlegają jedynie ewidencji ilościowej.

b) Wartości niematerialne i prawne w szczególności licencje na programy komputerowe, gdy ich wartość przekracza 5.000 zł a okres ich użytkowania jest dłuższy niż rok są ewidencjonowane wg rzeczywistych cen zakupu brutto;

Roczna stawka amortyzacji licencji na programy nie może być wyższa niż 50%. Gdy kwota ich wartości nie przekracza 5.000 zł wartości niematerialne i prawne ewidencjonowane są wg rzeczywistych cen zakupu brutto i umarzone jednorazowo w miesiącu przyjęcia ich do użytkowania. Wartości niematerialne i prawne, których wartość początkowa jest równa bądź niższa niż 500 zł, podlegają ewidencji ilościowej. Licencje zaktualizowanego oprogramowania niezależnie od wartości stanowią koszt w dacie ich poniesienia. Ulepszenie programu komputerowego nie zwiększa jego wartości początkowej i stanowi koszt urzędu w dacie poniesienia.

c) Środki trwałe o wartości początkowej przekraczającej 10.000 zł i przewidywanym okresie używania dłuższym niż rok w prowadza się do ewidencji bilansowej tych aktywów. Umorzenie środków trwałych oblicza się od wartości początkowej wg stawek określonych w wykazie rocznych stawek amortyzacyjnych, o których mowa w Załączniku Nr 1 do ustawy z dnia 15 lutego 1992r. o podatku dochodowym od osób prawnych. Komputer, drukarka, urządzenie wielofunkcyjne,

kserokopiarka albo notebook, jeżeli wartość początkowa tego sprzętu albo urządzenia przekracza 10.000 zł brutto i okres używania jest dłuższy niż rok zalicza się do środków trwałych.

3. Środki trwałe oraz wartości niematerialne i prawne wycenia się w g cen nabycia lub kosztów wytworzenia lub wartości przeszacowanej (po aktualizacji wyceny środków trwałych), pomniejszonych o odpisy amortyzacyjne lub umorzeniowe, a także o odpisy z tytułu trwałej utraty wartości.

4. Środki trwałe w budowie wycenia się w wysokości ogółu kosztów pozostających w bezpośrednim związku ich nabyciem lub wytworzeniem, pomniejszonych o odpisy z tytułu trwałej utraty wartości.

5. Środki trwałe stanowiące własność gminy Praszka jako jednostki samorządu terytorialnego otrzymane nieodpłatnie na podstawie decyzji właściwego organu, wycenia się w wartości określonej w tej decyzji.

6. Nieruchomości (grunty) wycenia się na podstawie pisemnej informacji sporządzonej przez referat nieruchomości i geodezji wg cen ewidencyjnych na podstawie danych wynikających z ewidencji gminnego zasobu nieruchomości.

Wycena gruntów następuje 31 grudnia roku obrachunkowego.

7. Wydatki związane z wypłatą odszkodowań za grunty przejmowane pod realizację inwestycji (budowę dróg) stanowią koszt tej inwestycji.

8. Inne niewyszczególnione środki trwałe wycenia się wg cen nabycia lub wytworzenia.

9. Środki trwałe oraz wartości niematerialne i prawne umarza się i amortyzuje, przy zastosowaniu stawek określonych w przepisach o podatku dochodowym od osób prawnych w jego dolnych granicach.

10. Jednorazowo poprzez spisanie w koszty w miesiącu przyjęcia do używania, umarza się:

a) meble,

b) sprzęt RTV,

c) środki dydaktyczne,

d) książki służące procesowi dydaktyczno-wychowawczemu

e) inne niewymienione w pkt 1-2 o wartości nie mniejszej niż 500 zł i nie większej niż 100% kwoty ustalonej w przepisach o podatku dochodowym od osób prawnych, które są uznawane za koszty uzyskania przychodów 100% ich wartości w momencie oddania do używania.

11. Pozostałe wartości niematerialne i prawne umarza się w 100% w momencie oddania do użytkowania i podlegają wyłącznie ewidencji ilościowej.

12. Nie umarza się gruntów oraz dóbr kultury.

13. Wartość należności aktualizuje się zgonie z ustawą o rachunkowości, z zastrzeżeniem ust.3-5

14. Jednostka, kierując się zasadą istotności, odstępuje od obowiązku, wynikającego z art.39 ust.1 ustawy o rachunkowości, dokonywania czynnych rozliczeń międzyokresowych kosztów (prenumerata, ubezpieczenie mienia), jeżeli dotyczą one przyszłych okresów sprawozdawczych oraz materiały (paliwo) uznaje się za zużyte w dniu wydania do użycia.

15. Nie prowadzi się ewidencji materiałów

5. inne informacje

W skład Zespołu Szkolno- Przedszkolnego wchodzi: 1) Szkoła Podstawowa w Strojcu,

2) Publiczne Przedszkole w Strojcu

II. Dodatkowe informacje i objaśnienia obejmują w szczególności:

1.

1.1. szczegółowy zakres zmian wartości grup rodzajowych środków trwałych, wartości niematerialnych i prawnych, zawierający stan tych aktywów na początek roku obrotowego, zwiększenia i zmniejszenia z tytułu: aktualizacji wartości, nabycia, rozchodu, przemieszczenia wewnętrznego oraz stan końcowy, a dla majątku amortyzowanego – podobne przedstawienie stanów i tytułów zmian dotychczasowej amortyzacji lub umorzenia tabela w załączeniu

1.2. aktualną wartość rynkową środków trwałych, w tym dóbr kultury – o ile jednostka dysponuje takimi informacjami
brak danych

1.3. kwotę dokonanych w trakcie roku obrotowego odpisów aktualizujących wartość aktywów trwałych odrębnie dla długoterminowych aktywów niefinansowych oraz długoterminowych aktywów finansowych

nie dotyczy

1.4. wartość gruntów użytkowanych wieczystość

tabela w załączeniu

1.5. wartość nieamortyzowanych lub nieumarzanych przez jednostkę środków trwałych, używanych na podstawie umów najmu, dzierżaw y i innych umów , w tym z tytułu umów leasingu

Fiat Multipla – 4.700 zł ; Opel VIVARO - 130.000,00 zł; Volkswagen TRANSPORTER – 28.449,10 zł; KDR – 4.234,89 zł; EMPATIA – 2.938,56 zł; PFRON – 2.607,60 zł, sprzęt do walki z COVID-19 – 19.461,70

1.6. liczbę oraz wartość posiadanych papierów wartościowych, w tym akcji i udziałów oraz dłużnych papierów wartościowych:

Udziały 4.744 x 100 zł = 474.400,00 zł

Udziały 17.998 x 500 zł = 8.999.000,00 zł

Udziały 6 x 5.000 zł = 30.000,00 zł

Udziały 5.605 x 500 zł = 2.802.500,00 zł

1.7. dane o odpisach aktualizujących wartość należności, ze wskazaniem stanu na początek roku obrotowego, zwiększeniach, wykorzystaniu, rozwiązaniu i stanie na koniec roku obrotowego, z uwzględnieniem należności finansowych jednostek samorządu terytorialnego (stan pożyczek zagrożonych)tabela w załączeniu

1.8. dane o stanie rezerw według celu ich utworzenia na początek roku obrotowego, zwiększeniach, wykorzystaniu, rozwiązaniu i stanie końcowym

nie dotyczy

1.9. podział zobowiązań długoterminowych według pozycji bilansu o pozostałym od dnia bilansowego, przewidywanym umową lub wynikającym z innego tytułu prawnego, okresie spłaty:

a) powyżej 1 roku do 3 lat

2.850.165,92 zł

b) powyżej 3 do 5 lat

2.004.111,92 zł

c) powyżej 5 lat

4.050.000,00 zł

1.10. kwotę zobowiązań w sytuacji gdy jednostka kwalifikuje umowy leasingu zgodnie z przepisami podatkowymi (leasing operacyjny), a według przepisów o rachunkowości byłby to leasing finansowy lub zwrotny z podziałem na kwotę zobowiązań z tytułu leasingu finansowego lub leasingu zwrotnego

nie dotyczy

1.11. łączną kwotę zobowiązań zabezpieczonych na majątku jednostki ze w skazaniem charakteru i formy tych zabezpieczeń
brak

1.12. łączną kwotę zobowiązań warunkowych, w tym również udzielonych przez jednostkę gwarancji i poręczeń, także wekslowych, niewykazanych w bilansie, ze w skazaniem zobowiązań zabezpieczonych na majątku jednostki oraz charakteru i formy tych zabezpieczeń

brak

1.13. wykaz istotnych pozycji czynnych i biernych rozliczeń międzyokresowych, w tym kwotę czynnych rozliczeń międzyokresowych kosztów stanowiących różnicę między wartością otrzymanych finansowych składników aktywów a zobowiązaniem zapłaty za nie

nie dotyczy

1.14. łączną kwotę otrzymanych przez jednostkę gwarancji i poręczeń niewykazanych w bilansie

1.645.065,62 zł

1.15. kwotę wypłaconych środków pieniężnych na świadczenia pracownicze

Nagrody jubileuszowe – 356.515,08 zł, Odprawy emerytalne – 218.625,79 zł,

Ekwiwalent za urlop wypoczynkowy – 32.196,41 zł, Świadczenie urlopowe – 289.007,34 zł

1.16. inne informacje

brak

2.

2.1. wysokość odpisów aktualizujących wartość zapasów

brak

2.2. koszt wytworzenia środków trwałych w budowie, w tym odsetki oraz różnice kursowe, które powiększyły koszt wytworzenia środków trwałych w budowie w roku obrotowym

tabela w załączeniu

2.3. kwotę i charakter poszczególnych pozycji przychodów lub kosztów o nadzwyczajnej wartości lub które wystąpiły incydentalnie

Nie dotyczy

2.4. informację o kwocie należności z tytułu podatków realizowanych przez organy podatkowe podległe ministrowi właściwemu do spraw finansów publicznych wykazywanych w sprawozdaniu z wykonania planu dochodów budżetowych

nie dotyczy

2.5. inne informacje

brak


3. Inne informacje niż wymienione powyżej, jeżeli mogłyby w istotny sposób wpłynąć na ocenę sytuacji majątkowej i finansowej oraz wynik finansowy jednostki

brak

Ilona Pondel

(główny księgowy)

SKARBNIK


Ilona Pondel


2020-05-04

(rok, miesiąc, dzień)

Jarosław Tkaczyński

(kierownik jednostki)

BURMISTRZ


Jarosław Tkaczyński

Załącznik do informacji dodatkowej za 2020 rok – dot. poz.: II 1.1

Lp.	Nazwa grupy rodzajowej składnika aktywów	Wartość początkowa stan na początek roku obrotowego	Zwiększenie wartości początkowej			Ogółem zwiększenie wartości początkowej (4 + 5 + 6)	Zmniejszenie wartości początkowej			Ogółem zmniejszenie wartości początkowej (8 + 9 + 10)	Wartość początkowa - stan na koniec roku obrotowego (3 + 7 - 11)
			Aktualizacja	Przychody	Przemieszczenia		Zbycie	Likwidacja	Inne		
1.	Pozost.śr.tr.	3 991 887,63	0,00	1 476 913,98	0,00	1 476 913,98	14 108,68	29 175,44	313 547,85	356 831,97	5 111 969,64
2.	Programy komputerowe	137 888,37	0,00	45 055,31	0,00	45 055,31	0,00	17 215,88	0,00	17 215,88	165 727,80
3.	Zbiory biblioteczne	219 258,09	0,00	1 751,65	0,00	1 751,65	0,00	587,34	0,00	587,34	220 422,40
RAZEM:		4 349 034,09	0,00	1 523 720,94	0,00	1 523 720,94	14 108,68	46 978,66	313 547,85	374 635,19	5 498 119,84

Umorzenie - stan na początek roku obrotowego	Zwiększenia w ciągu roku obrotowego			Ogółem zwiększenie umorzenia (14 + 15+16)	Zmniejszenie umorzenia	Umorzenie - stan na koniec roku obrotowego (13 + 17 - 18)	Wartość netto składników aktywów na początek roku obrotowego	
	Aktualizacja	Amortyzacja za rok obrotowy	inne				Stan na początek roku obrotowego (3-13)	Stan na koniec roku obrotowego (12-19)
3 991 887,63	0,00	642 716,30	834 197,68	1 476 913,98	356 831,97	5 111 969,64	0,00	0,00
137 888,37	0,00	13 378,55	31 676,76	45 055,31	17 215,88	165 727,80	0,00	0,00
219 258,09	0,00	0,00	1 751,65	1 751,65	587,34	220 422,40	0,00	0,00
4 349 034,09	0,00	656 094,85	867 626,09	1 523 720,94	374 635,19	5 498 119,84	0,00	0,00

SKARBNIK

 Ilona Pondel

BURMISTRZ

 Jarosław Tkaczyński

Załącznik do Informacji budżetowej za 2020 rok dot.poz:II 1.4

Urząd Miejski w Praszce

Lp.	Treść (nr działki, nazwa)	Wartość (zł)	Stan na początek roku obrotowego	Zmiany Stanu w trakcie roku obrotowego		Stan na koniec roku obrotowego (4+5-6)
				zwiększenie	zmniejszenie	
1	2	3	4	5	6	7
1	482 Praszka arkusz mapy 22	Powierzchnia (m ²)	0,016	0	0	0,016
		Wartość (zł)	35 200,00	0,00	0,00	35 200,00
2	256 Praszka arkusz mapy 22	Powierzchnia (m ²)	0,085	0	0	0,085
		Wartość (zł)	18 700,00	0,00	0,00	18 700,00
3	253/4 Praszka arkusz mapy 23	Powierzchnia (m ²)	0,1772	0	0	0,1772
		Wartość (zł)	46 692,00	0,00	0,00	46 692,00
4	69/15 Praszka arkusz mapy 2	Powierzchnia (m ²)	0,2367	0	0	0,2367
		Wartość (zł)	62 370,00	0,00	0,00	62 370,00
5	207/3 Praszka arkusz mapy 2	Powierzchnia (m ²)	0,0413	0	0	0,0413
		Wartość (zł)	12 803,00	0,00	0,00	12 803,00
6	637 Praszka arkusz mapy 2	Powierzchnia (m ²)	0,5043	0	0	0,5043
		Wartość (zł)	101 616,00	0,00	0,00	101 616,00
7	639 Praszka arkusz mapy 2	Powierzchnia (m ²)	0,0504	0	0	0,0504
		Wartość (zł)	15 624,00	0,00	0,00	15 624,00
8	641 Praszka arkusz mapy 2	Powierzchnia (m ²)	0,1524	0	0	0,1524
		Wartość (zł)	40 157,00	0,00	0,00	40 157,00
9	648 Praszka arkusz mapy 2	Powierzchnia (m ²)	0,8641	0	0	0,8641
		Wartość (zł)	175 112,00	0,00	0,00	175 112,00
10	649 Praszka arkusz mapy 2	Powierzchnia (m ²)	0,0804	0	0	0,0804
		Wartość (zł)	16 293,00	0,00	0,00	16 293,00
11	253/16 Praszka arkusz mapy 23	Powierzchnia (m ²)	0,3994	0	0	0,3994
		Wartość (zł)	99 051,00	0,00	0,00	99 051,00
12	253/17 Praszka arkusz mapy 23	Powierzchnia (m ²)	0,6332	0	0	0,6332
		Wartość (zł)	117 775,00	0,00	0,00	117 775,00
13	1 Praszka arkusz mapy 24	Powierzchnia (m ²)	0,0021	0	0	0,0021
		Wartość (zł)	1 470,00	0,00	0,00	1 470,00
14	27 Praszka arkusz mapy 24	Powierzchnia (m ²)	0,0022	0	0	0,0022

		Wartość (zł)	1 540,00	0,00	0,00	1 540,00
15	13 Praszka arkusz mapy 24	Powierzchnia (m ²)	0,0022	0	0	0,0022
		Wartość (zł)	1 540,00	0,00	0,00	1 540,00
16	15 Praszka arkusz mapy 24	Powierzchnia (m ²)	0,0023	0	0	0,0023
		Wartość (zł)	1 610,00	0,00	0,00	1 610,00
17	48 Praszka arkusz mapy 24	Powierzchnia (m ²)	0,0023	0	0	0,0023
		Wartość (zł)	1 610,00	0,00	0,00	1 610,00
18	17 Praszka arkusz mapy 24	Powierzchnia (m ²)	0,0022	0	0	0,0022
		Wartość (zł)	1 540,00	0,00	0,00	1 540,00
19	22 Praszka arkusz mapy 24	Powierzchnia (m ²)	0,0021	0	0	0,0021
		Wartość (zł)	1 470,00	0,00	0,00	1 470,00
20	25 Praszka arkusz mapy 24	Powierzchnia (m ²)	0,002	0	0	0,002
		Wartość (zł)	1 400,00	0,00	0,00	1 400,00
21	28 Praszka arkusz mapy 24	Powierzchnia (m ²)	0,002	0	0	0,002
		Wartość (zł)	1 400,00	0,00	0,00	1 400,00
22	26 Praszka arkusz mapy 24	Powierzchnia (m ²)	0,0021	0	0	0,0021
		Wartość (zł)	1 470,00	0,00	0,00	1 470,00
23	16 Praszka arkusz mapy 24	Powierzchnia (m ²)	0,0021	0	0	0,0021
		Wartość (zł)	1 470,00	0,00	0,00	1 470,00
24	43 Praszka arkusz mapy 24	Powierzchnia (m ²)	0,0022	0	0	0,0022
		Wartość (zł)	1 540,00	0,00	0,00	1 540,00
25	81 Praszka arkusz mapy 24	Powierzchnia (m ²)	0,002	0	0	0,002
		Wartość (zł)	1 400,00	0,00	0,00	1 400,00
26	61 Praszka arkusz mapy 24	Powierzchnia (m ²)	0,0018	0	0	0,0018
		Wartość (zł)	1 260,00	0,00	0,00	1 260,00
27	66 Praszka arkusz mapy 24	Powierzchnia (m ²)	0,0018	0	0	0,0018
		Wartość (zł)	1 260,00	0,00	0,00	1 260,00
28	67 Praszka arkusz mapy 24	Powierzchnia (m ²)	0,0019	0	0	0,0019
		Wartość (zł)	1 330,00	0,00	0,00	1 330,00
29	73 Praszka arkusz mapy 24	Powierzchnia (m ²)	0,0019	0	0	0,0019
		Wartość (zł)	1 330,00	0,00	0,00	1 330,00
30	93 Praszka arkusz mapy 24	Powierzchnia (m ²)	0,0019	0	0	0,0019

		Wartość (zł)	1 330,00	0,00	0,00	1 330,00
31	82 Praszka arkusz mapy 24	Powierzchnia (m ²)	0,0021	0	0	0,0021
		Wartość (zł)	1 470,00	0,00	0,00	1 470,00
32	77 Praszka arkusz mapy 24	Powierzchnia (m ²)	0,002	0	0	0,002
		Wartość (zł)	1 400,00	0,00	0,00	1 400,00
33	85 Praszka arkusz mapy 24	Powierzchnia (m ²)	0,0019	0	0	0,0019
		Wartość (zł)	1 330,00	0,00	0,00	1 330,00
34	99 Praszka arkusz mapy 24	Powierzchnia (m ²)	0,0019	0	0	0,0019
		Wartość (zł)	1 330,00	0,00	0,00	1 330,00
35	47 Praszka arkusz mapy 24	Powierzchnia (m ²)	0,0021	0	0	0,0021
		Wartość (zł)	1 470,00	0,00	0,00	1 470,00
36	97 Praszka arkusz mapy 24	Powierzchnia (m ²)	0,0019	0	0	0,0019
		Wartość (zł)	1 330,00	0,00	0,00	1 330,00
37	188 Praszka arkusz mapy 24	Powierzchnia (m ²)	0,0019	0	0	0,0019
		Wartość (zł)	1 330,00	0,00	0,00	1 330,00
38	155 Praszka arkusz mapy 24	Powierzchnia (m ²)	0,0019	0	0	0,0019
		Wartość (zł)	1 330,00	0,00	0,00	1 330,00
39	111 Praszka arkusz mapy 24	Powierzchnia (m ²)	0,0019	0	0	0,0019
		Wartość (zł)	1 330,00	0,00	0,00	1 330,00
40	175 Praszka arkusz mapy 24	Powierzchnia (m ²)	0,0019	0	0	0,0019
		Wartość (zł)	1 330,00	0,00	0,00	1 330,00
41	98 Praszka arkusz mapy 24	Powierzchnia (m ²)	0,0019	0	0	0,0019
		Wartość (zł)	1 330,00	0,00	0,00	1 330,00
42	182 Praszka arkusz mapy 24	Powierzchnia (m ²)	0,0019	0	0	0,0019
		Wartość (zł)	1330,00	0,00	0,00	1330,00
43	212 Praszka arkusz mapy 24	Powierzchnia (m ²)	0,0019	0	0	0,0019
		Wartość (zł)	1 330,00	0,00	0,00	1 330,00
44	195 Praszka arkusz mapy 24	Powierzchnia (m ²)	0,0019	0	0	0,0019
		Wartość (zł)	1 330,00	0,00	0,00	1 330,00
45	201 Praszka arkusz mapy 24	Powierzchnia (m ²)	0,0019	0	0	0,0019
		Wartość (zł)	1 330,00	0,00	0,00	1 330,00
46	197 Praszka arkusz mapy 24	Powierzchnia (m ²)	0,002	0	0	0,002

		Wartość (zł)	1 400,00	0,00	0,00	1 400,00
47	224 Praszka arkusz mapy 24	Powierzchnia (m ²)	0,0019	0	0	0,0019
		Wartość (zł)	1 330,00	0,00	0,00	1 330,00
48	216 Praszka arkusz mapy 24	Powierzchnia (m ²)	0,0019	0	0	0,0019
		Wartość (zł)	1 330,00	0,00	0,00	1 330,00
49	142 Praszka arkusz mapy 24	Powierzchnia (m ²)	0,0018	0	0	0,0018
		Wartość (zł)	1 260,00	0,00	0,00	1 260,00
50	167 Praszka arkusz mapy 24	Powierzchnia (m ²)	0,0023	0	0	0,0023
		Wartość (zł)	1 610,00	0,00	0,00	1 610,00
51	129 Praszka arkusz mapy 24	Powierzchnia (m ²)	0,0018	0	0	0,0018
		Wartość (zł)	1 260,00	0,00	0,00	1 260,00
52	246 Praszka arkusz mapy 24	Powierzchnia (m ²)	0,0019	0	0	0,0019
		Wartość (zł)	1 330,00	0,00	0,00	1 330,00
53	137 Praszka arkusz mapy 24	Powierzchnia (m ²)	0,0022	0	0	0,0022
		Wartość (zł)	1 540,00	0,00	0,00	1 540,00
54	146 Praszka arkusz mapy 24	Powierzchnia (m ²)	0,0019	0	0	0,0019
		Wartość (zł)	1 330,00	0,00	0,00	1 330,00
55	247 Praszka arkusz mapy 24	Powierzchnia (m ²)	0,0018	0	0	0,0018
		Wartość (zł)	1 260,00	0,00	0,00	1 260,00
56	168 Praszka arkusz mapy 24	Powierzchnia (m ²)	0,0021	0	0	0,0021
		Wartość (zł)	1 470,00	0,00	0,00	1 470,00
57	132 Praszka arkusz mapy 24	Powierzchnia (m ²)	0,0022	0	0	0,0022
		Wartość (zł)	1 540,00	0,00	0,00	1 540,00
58	220 Praszka arkusz mapy 24	Powierzchnia (m ²)	0,0018	0	0	0,0018
		Wartość (zł)	1 260,00	0,00	0,00	1 260,00
59	105 Praszka arkusz mapy 24	Powierzchnia (m ²)	0,0027	0	0	0,0027
		Wartość (zł)	1 890,00	0,00	0,00	1 890,00
60	127 Praszka arkusz mapy 24	Powierzchnia (m ²)	0,0018	0	0	0,0018
		Wartość (zł)	1 260,00	0,00	0,00	1 260,00
61	221 Praszka arkusz mapy 24	Powierzchnia (m ²)	0,0019	0	0	0,0019
		Wartość (zł)	1 330,00	0,00	0,00	1 330,00
62	170 Praszka arkusz mapy 24	Powierzchnia (m ²)	0,002	0	0	0,002

		Wartość (zł)	1 400,00	0,00	0,00	1 400,00
63	261 Praszka arkusz mapy 24	Powierzchnia (m ²)	0,0018	0	0	0,0018
		Wartość (zł)	1 260,00	0,00	0,00	1 260,00
64	177 Praszka arkusz mapy 24	Powierzchnia (m ²)	0,0019	0	0	0,0019
		Wartość (zł)	1 330,00	0,00	0,00	1 330,00
65	20 Praszka arkusz mapy 24	Powierzchnia (m ²)	0,0022	0	0	0,0022
		Wartość (zł)	1 540,00	0,00	0,00	1 540,00
66	103 Praszka arkusz mapy 24	Powierzchnia (m ²)	0,0019	0	0	0,0019
		Wartość (zł)	1 330,00	0,00	0,00	1 330,00
67	112 Praszka arkusz mapy 24	Powierzchnia (m ²)	0,0019	0	0	0,0019
		Wartość (zł)	1 330,00	0,00	0,00	1 330,00
68	120 Praszka arkusz mapy 24	Powierzchnia (m ²)	0,002	0	0	0,002
		Wartość (zł)	1 540,00	0,00	0,00	1 540,00
69	62 Praszka arkusz mapy 24	Powierzchnia (m ²)	0,0018	0	0	0,0018
		Wartość (zł)	1 260,00	0,00	0,00	1 260,00
70	94 Praszka arkusz mapy 24	Powierzchnia (m ²)	0,0019	0	0	0,0019
		Wartość (zł)	1 330,00	0,00	0,00	1 330,00
71	176 Praszka arkusz mapy 24	Powierzchnia (m ²)	0,0019	0	0	0,0019
		Wartość (zł)	1 330,00	0,00	0,00	1 330,00
72	153 Praszka arkusz mapy 24	Powierzchnia (m ²)	0,0019	0	0	0,0019
		Wartość (zł)	1 330,00	0,00	0,00	1 330,00
73	87 Praszka arkusz mapy 24	Powierzchnia (m ²)	0,0018	0	0	0,0018
		Wartość (zł)	1 260,00	0,00	0,00	1 260,00
74	258 Praszka arkusz mapy 24	Powierzchnia (m ²)	0,0018	0	0	0,0018
		Wartość (zł)	1 260,00	0,00	0,00	1 260,00
75	151 Praszka arkusz mapy 24	Powierzchnia (m ²)	0,0019	0	0	0,0019
		Wartość (zł)	1 330,00	0,00	0,00	1 330,00
76	49 Praszka arkusz mapy 24	Powierzchnia (m ²)	0,0019	0	0	0,0019
		Wartość (zł)	1 330,00	0,00	0,00	1 330,00
77	58 Praszka arkusz mapy 24	Powierzchnia (m ²)	0,0019	0	0	0,0019
		Wartość (zł)	1 330,00	0,00	0,00	1 330,00
78	180 Praszka arkusz mapy 24	Powierzchnia (m ²)	0,0019	0	0	0,0019

		Wartość (zł)	1 330,00	0,00	0,00	1 330,00
79	134 Praszka arkusz mapy 24	Powierzchnia (m ²)	0,0022	0	0	0,0022
		Wartość (zł)	1 540,00	0,00	0,00	1 540,00
80	253/18 Praszka arkusz mapy 23	Powierzchnia (m ²)	1,4069	0	0	1,4069
		Wartość (zł)	261 684,00	0,00	0,00	261 684,00
81	161 Praszka arkusz mapy 22	Powierzchnia (m ²)	0,0584	0	0	0,0584
		Wartość (zł)	10 800,00	0,00	0,00	10 800,00
82	422 Praszka arkusz mapy 3	Powierzchnia (m ²)	0,0085	0	0	0,0085
		Wartość (zł)	9 810,00	0,00	0,00	9 810,00
83	122/2 Praszka arkusz mapy 2	Powierzchnia (m ²)	0,527	0	0	0,527
		Wartość (zł)	3 743,00	0,00	0,00	3 743,00
84	132 Praszka arkusz mapy 2	Powierzchnia (m ²)	0,037	0	0	0,037
		Wartość (zł)	263,00	0,00	0,00	263,00
85	338 Praszka arkusz mapy 2	Powierzchnia (m ²)	0,54	0	0	0,54
		Wartość (zł)	3 834,00	0,00	0,00	3 834,00
86	159/10 Praszka arkusz mapy 21	Powierzchnia (m ²)	0,0091	0	0	0,0091
		Wartość (zł)	2 403,00	0,00	0,00	2 403,00
87	209/9 Praszka arkusz mapy 1	Powierzchnia (m ²)	1,4644	0	0	1,4644
		Wartość (zł)	37 222,00	0,00	0,00	37 222,00
88	210/3 Praszka arkusz mapy 1	Powierzchnia (m ²)	0,0347	0	0	0,0347
		Wartość (zł)	867,00	0,00	0,00	867,00
89	210/7 Praszka arkusz mapy 1	Powierzchnia (m ²)	0,1075	0	0	0,1075
		Wartość (zł)	2 687,00	0,00	0,00	2 687,00
90	211/1 Praszka arkusz mapy 1	Powierzchnia (m ²)	0,0124	0	0	0,0124
		Wartość (zł)	310,00	0,00	0,00	310,00
91	211/2 Praszka arkusz mapy 1	Powierzchnia (m ²)	0,0078	0	0	0,0078
		Wartość (zł)	195,00	0,00	0,00	195,00
92	218/3 Praszka arkusz mapy 1	Powierzchnia (m ²)	0,0058	0	0	0,0058
		Wartość (zł)	290,00	0,00	0,00	290,00
93	219/5 Praszka arkusz mapy 1	Powierzchnia (m ²)	0,0029	0	0	0,0029
		Wartość (zł)	97,00	0,00	0,00	97,00
94	219/8 Praszka arkusz mapy 1	Powierzchnia (m ²)	0,0074	0	0	0,0074

		Wartość (zł)	185,00	0,00	0,00	185,00
95	219/9 Praszka arkusz mapy 1	Powierzchnia (m ²)	0,1329	0	0	0,1329
		Wartość (zł)	3 322,00	0,00	0,00	3 322,00
96	224/7 Praszka arkusz mapy 1	Powierzchnia (m ²)	9,0501	0	0	9,0501
		Wartość (zł)	199 102,00	0,00	0,00	199 102,00
97	224/8 Praszka arkusz mapy 1	Powierzchnia (m ²)	0,1567	0	0	0,1567
		Wartość (zł)	3 917,00	0,00	0,00	3 917,00
98	50 Zawisna arkusz mapy 1	Powierzchnia (m ²)	0,3633	0	0	0,3633
		Wartość (zł)	28 080,00	0,00	0,00	28 080,00
99	868 Przedmość arkusz mapy 5	Powierzchnia (m ²)	0,54	0	0	0,54
		Wartość (zł)	20 080,00	0,00	0,00	20 080,00
100	1566 Wierzbie arkusz mapy 1	Powierzchnia (m ²)	0,129	0	0	0,129
		Wartość (zł)	5 800,00	0,00	0,00	5 800,00

1 429 114,00

SKARBNIK

 Ilona Pondel

BURMISTRZ

 Jarosław Tkaczyński

Karta mapy	Działka	Powierzchnia działki w ha	Wartość
22	482	0,016	35 200,00
22	256	0,085	18 700,00
23	253/4	0,1772	46 692,00
2	69/15	0,2367	62 370,00
2	207/3	0,0413	12 803,00
2	637	0,5043	101 616,00
2	639	0,0504	15 624,00
2	641	0,1524	40 157,00
2	648	0,8641	175 112,00
2	649	0,0804	16 293,00
23	253/16	0,3994	99 051,00
23	253/17	0,6332	117 775,00
24	1	0,0021	1 470,00
24	27	0,0022	1 540,00
24	13	0,0022	1 540,00
24	15	0,0023	1 610,00
24	48	0,0023	1 610,00
24	17	0,0022	1 540,00
24	22	0,0021	1 470,00
24	25	0,002	1 400,00
24	28	0,002	1 400,00
24	26	0,0021	1 470,00
24	16	0,0021	1 470,00
24	43	0,0022	1 540,00
24	81	0,002	1 400,00
24	61	0,0018	1 260,00
24	66	0,0018	1 260,00
24	67	0,0019	1 330,00
24	73	0,0019	1 330,00
24	93	0,0019	1 330,00
24	82	0,0021	1 470,00
24	77	0,002	1 400,00
24	85	0,0019	1 330,00
24	99	0,0019	1 330,00
24	47	0,0021	1 470,00
24	97	0,0019	1 330,00
24	188	0,0019	1 330,00
24	155	0,0019	1 330,00
24	111	0,0019	1 330,00
24	175	0,0019	1 330,00
24	98	0,0019	1 330,00
24	182	0,0019	1 330,00
24	212	0,0019	1 330,00

24	195	0,0019	1 330,00
24	201	0,0019	1 330,00
24	197	0,002	1 400,00
24	224	0,0019	1 330,00
24	216	0,0019	1 330,00
24	142	0,0018	1 260,00
24	167	0,0023	1 610,00
24	129	0,0018	1 260,00
24	246	0,0019	1 330,00
24	137	0,0022	1 540,00
24	146	0,0019	1 330,00
24	247	0,0018	1 260,00
24	168	0,0021	1 470,00
24	132	0,0022	1 540,00
24	220	0,0018	1 260,00
24	105	0,0027	1 890,00
24	127	0,0018	1 260,00
24	221	0,0019	1 330,00
24	170	0,002	1 400,00
24	261	0,0018	1 260,00
24	177	0,0019	1 330,00
24	20	0,0022	1 540,00
24	103	0,0019	1 330,00
24	112	0,0019	1 330,00
24	120	0,002	1 540,00
24	62	0,0018	1 260,00
24	94	0,0019	1 330,00
24	176	0,0019	1 330,00
24	153	0,0019	1 330,00
24	87	0,0018	1 260,00
24	258	0,0018	1 260,00
24	151	0,0019	1 330,00
24	49	0,0019	1 330,00
24	58	0,0019	1 330,00
24	180	0,0019	1 330,00
24	134	0,0022	1 540,00
23	253/18	1,4069	261 684,00
22	161	0,0584	10 800,00
3	422	0,0085	9 810,00
2	122/2	0,527	3 743,00
2	132	0,037	263,00
2	338	0,54	3 834,00
21	159/10	0,0091	2 403,00
1	209/9	1,4644	37 222,00
1	210/3	0,0347	867,00

1	210/7	0,1075	2 687,00
1	211/1	0,0124	310,00
1	211/2	0,0078	195,00
1	218/3	0,0058	290,00
1	219/5	0,0029	97,00
1	219/8	0,0074	185,00
1	219/9	0,1329	3 322,00
1	224/7	9,0501	199 102,00
1	224/8	0,1567	3 917,00
Zawisna k.m. 1	50	0,3633	28 080,00
Przedmośc.k.m. 5	868	0,54	20 080,00
Wierzbie k.m. 1	1566	0,129	5 800,00
		17,1108	1 429 114,00

SKARBNIK

 Ilona Pondel


BURMISTRZ

 Jarosław Tkaczyński

Załącznik do informacji dodatkowej za 2020 rok – dot. poz.: II 1.7 Stan odpisów aktualizujących wartość należności

Lp.	Grupa należności	Stan na początek roku obrotowego	Zmiany stanu odpisów w ciągu roku obrotowego			Stan na koniec roku obrotowego
			zwiększenia	wykorzystanie	rozwiązanie	
1.	Pod.od nier.od osób fiz.	10 004,64	0,00	0,00	142,97	9 861,67
2.	Pod. od nier. od osób praw.	1 023 339,00	0,00	0,00	0,00	1 023 339,00
3.	Pod.rolny od osób fiz.	442,59	0,00	0,00	0,00	442,59
4.	Pod.leśny od osob fiz.	0,00	0,00	0,00	0,00	0,00
5.	Pod. od śr. trans. od osób fiz.	0,00	0,00	0,00	0,00	0,00
6.	Oplata śmieciowa	9 095,90	1 900,00	0,00	1 433,80	9 562,10
7.	Zaliczka alimentacyjna	495 735,16	0,00		3 828,64	491 906,52
8.	Fundusz alimentacyjny	3 883 515,99	188 093,28		90 814,59	3 980 794,68
9.	Odsetki od należności	1 779 065,53	233 927,40		133 310,49	1 879 682,44
	Razem	7 201 198,81	423 920,68	0,00	229 530,49	7 395 589,00

SKARBNIK


 Ilona Pondel

BURMISTRZ


 Jarosław Tkaczyński

Załącznik do informacji dodatkowej za 2020 rok – dot. poz.: II 1.1 Główne składniki aktywów trwałych

Lp.	Nazwa grupy rodzajowej składnika aktywów	Wartość początkowa stan na początek roku obrotowego	Zwiększenie wartości początkowej			Ogółem zwiększenie wartości początkowej (4 + 5 + 6)	Zmniejszenie wartości początkowej			Ogółem zmniejszenie wartości początkowej (8 + 9 + 10)	Wartość początkowa - stan na koniec roku obrotowego (3 + 7 - 11)
			Aktualizacja	Przychody	Przemieszczenia		Zbycie	Likwidacja	Inne		
1	2	3	4	5	6	7	8	9	10	11	12
1.	Wartości niemiat. i pr.	95 398,10	0,00	0,00	0,00	0,00	0,00	0,00	0,00	0,00	95 398,10
2.	Środki trwałe	119 213 294,20	8 405 701,40	14 155 918,53	0,00	22 561 619,93	20 585,00	27 181,18	64 022,65	111 788,83	141 663 125,30
1)	Grunt	19 576 835,38	8 405 700,40	5 531,00	0,00	8 411 231,40	20 585,00	0,00	0,00	20 585,00	27 967 481,78
2)	Budynki	45 254 075,25	0,00	13 024 848,08	0,00	13 024 848,08	0,00	2 850,00	0,00	2 850,00	58 276 073,33
3)	Obiekty inżynierii lądowej	50 533 231,43	0,00	696 770,62	0,00	696 770,62	0,00	0,00	0,00	0,00	51 230 002,05
4)	Kotły i maszyny energetyczne	292 270,61	0,00	7 871,53	0,00	7 871,53	0,00	0,00	0,00	0,00	300 142,14
5)	Maszyny, urządzenia i ogólnego zastosowania	159 767,18	0,00	12 196,08	0,00	12 196,08	0,00	19 377,17	0,00	19 377,17	152 586,09
6)	Maszyny, urządzenia i aparaty specjalistyczne	362 366,42	0,00	0,00	0,00	0,00	0,00	0,00	0,00	0,00	362 366,42
7)	Urządzenia techniczne	283 061,24	1,00	17 115,45	0,00	17 116,45	0,00	4 954,01	0,00	4 954,01	295 223,68
8)	Środki transportu	1 260 369,26	0,00	101 300,00	0,00	101 300,00	0,00	0,00	64 022,65	64 022,65	1 297 646,61
9)	Narzędzia, przyrządy, ruchomości i wyposażenie, gdzie indziej niesklasyfikowane	1 491 317,43	0,00	290 285,77	0,00	290 285,77	0,00	0,00	0,00	0,00	1 781 603,20
	RAZEM:	119 308 692,30	8 405 701,40	14 155 918,53	0,00	22 561 619,93	20 585,00	27 181,18	64 022,65	111 788,83	141 758 523,40

BURMISTRZ
Jarosław Tkaczyński

Umorzenie - stan na początek roku obrotowego	Zwiększenia w ciągu roku obrotowego			Ogółem zwiększenie umorzenia (14 + 15+16)	Zmniejszenie umorzenia	Umorzenie - stan na koniec roku obrotowego (13 + 17 - 18)	Wartość netto składników aktywów na początek roku obrotowego	
	Aktualizacja	Amortyzacja za rok obrotowy	inne				Stan na początek roku obrotowego (3-13)	Stan na koniec roku obrotowego (12-19)
13	14	15	16	17	18	19	20	21
95 398,10	0,00	0,00	0,00	0,00	0,00	95 398,10	0,00	0,00
42 190 434,52	0,00	3 543 428,25	37 000,00	3 580 428,25	91 203,83	45 679 658,94	77 022 859,68	95 983 466,36
0,00	0,00	0,00	0,00	0,00	0,00	0,00	19 576 835,38	27 967 481,78
18 595 260,65	0,00	1 110 591,00	0,00	1 110 591,00	2 850,00	19 703 001,65	26 658 814,60	38 573 071,68
20 552 777,14	0,00	2 141 834,44	0,00	2 141 834,44	0,00	22 694 611,58	29 980 454,29	28 535 390,47
264 893,64	0,00	20 504,87	0,00	20 504,87	0,00	285 398,51	27 376,97	14 743,63
159 492,18	0,00	275,00	0,00	275,00	19 377,17	140 390,01	275,00	12 196,08
144 250,56	0,00	62 800,72	0,00	62 800,72	0,00	207 051,28	218 115,86	155 315,14
155 067,36	0,00	22 942,70	0,00	22 942,70	4 954,01	173 056,05	127 993,88	122 167,63
982 023,79	0,00	122 141,62	37 000,00	159 141,62	64 022,65	1 077 142,76	278 345,47	220 503,85
1 336 669,20	0,00	62 337,90	0,00	62 337,90	0,00	1 399 007,10	154 648,23	382 596,10
42 285 832,62	0,00	3 543 428,25	37 000,00	3 580 428,25	91 203,83	45 775 057,04	77 022 859,68	95 983 466,36

SKARBNIK

Ilona Pondel

BURMISTRZ

Jaroslav Tkaczyński

Załącznik do informacji dodatkowej za 2020 rok – dot. poz. 2.2

Nazwa grupy rodzajowej składnika aktywów	Wartość początkowa stan na początek roku obrotowego	Zwiększenia wartości początkowej	Zmniejszenia wartości początkowej	Wartość początkowa stan na koniec roku obrotowego
Środki trwałe w budowie (inwestycje)	8 272 164,99	6 766 096,78	13 951 578,35	1 086 683,42

SKARBNIK

Ilona Pondel

BURMISTRZ

Jarosław Tkaczyński