


Nazwa i adres jednostki sprawozdawczej Gmina Praszka Pl.Grunwaldzki 13 46-320 PRASZKA	BILANS z wykonania budżetu państwa, jednostki samorządu terytorialnego Gmina PRASZKA sporządzony na dzień 31-12-2018 r.	Adresat: Regionalna Izba Obrachunkowa w Opolu
		Wysłać bez pisma przewodniego F6DB4FD1FF6F2BD5 
Numer identyfikacyjny REGON 151398592		

AKTYWA	Stan na początek roku	Stan na koniec roku	PASYWA	Stan na początek roku	Stan na koniec roku
I Środki pieniężne	3 733 035,71	3 947 003,89	I Zobowiązania	3 445 906,44	4 957 288,83
I.1 Środki pieniężne	3 733 035,71	3 947 003,89	I.1 Zobowiązania finansowe	3 445 567,90	4 950 363,93
I.1.1 Środki pieniężne budżetu	3 733 035,71	3 947 003,89	I.1.1 Krótkoterminowe (do 12 miesięcy)	1 396 153,68	1 184 363,93
I.1.2 Pozostałe środki pieniężne	0,00	0,00	I.1.2 Długoterminowe (powyżej 12 miesięcy)	2 049 414,22	3 766 000,00
II Należności i rozliczenia	333 619,73	335 345,51	I.2 Zobowiązania wobec budżetów	338,54	6 924,90
II.1 Należności finansowe	0,00	0,00	I.3 Pozostałe zobowiązania	0,00	0,00
II.1.1 Krótkoterminowe (do 12 miesięcy)	0,00	0,00	II Aktywa netto budżetu	-197 714,32	-1 546 378,72
II.1.2 Długoterminowe (powyżej 12 miesięcy)	0,00	0,00	II.1 Wynik wykonania budżetu (+,-)	351 524,98	-1 348 664,40
II.2 Należności od budżetów	248 193,66	296 972,14	II.1.1 Nadwyżka budżetu (+)	351 524,98	0,00
II.3 Pozostałe należności i rozliczenia	85 426,07	38 373,37	II.1.2 Deficyt budżetu (-)	0,00	-1 348 664,40
III Rozliczenia międzyokresowe	2 153,68	949,71	II.1.3 Niewykonane wydatki (-)	0,00	0,00
			II.2 Wynik na operacjach niekasowych (+,-)	0,00	0,00
			II.3 Rezerwa na niewygasające wydatki	0,00	0,00
			II.4 Środki z prywatyzacji	0,00	0,00
			II.5 Skumulowany wynik budżetu (+,-)	-549 239,30	-197 714,32
			III Rozliczenia międzyokresowe	820 617,00	872 389,00
Suma aktywów	4 068 809,12	4 283 299,11	Suma pasywów	4 068 809,12	4 283 299,11

Małgorzata Krystyna Zawis
skarbnik

2019-04-29
rok, miesiąc, dzień

Jarosław Wojciech Tkaczyński

BeSTia

F6DB4FD1FF6F2BD5

zarząd
BURMISTRZ

Jarosław Tkaczyński

Strona 1 z 2

Kopia z dokumentu podpisanego elektronicznie wygenerowana dnia 2019.04.29

SKARBNIK
M. Zawis
Małgorzata Zawis


Małgorzata Krystyna Zawis
skarbnik

2019-04-29

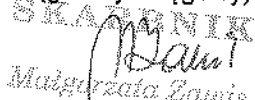
rok, miesiąc, dzień

BURMISTRZ
J. Tkaczyński
Jarosław Tkaczyński


Jarosław Wojciech Tkaczyński
zarząd

Nazwa i adres jednostki sprawozdawczej Gmina Praszka Pl.Grunwaldzki 13 46-320 PRASZKA Numer identyfikacyjny REGON 151398592	BILANS jednostki budżetowej i samorządowego zakładu budżetowego sporządzony na dzień 31-12-2018 r.	Adresat: Regionalna Izba Obrachunkowa w Opolu
		Wysłać bez pisma przewodniego DFB02E097C020A1D 

AKTYWA	Stan na początek roku	Stan na koniec roku	PASYWA	Stan na początek roku	Stan na koniec roku
A Aktywa trwałe	84 377 097,87	86 225 224,22	A Fundusz	86 452 018,66	86 845 838,22
A.I Wartości niematerialne i prawne	12 638,21	3 782,25	A.I Fundusz jednostki	76 528 370,07	78 402 205,29
A.II Rzeczowe aktywa trwałe	77 992 559,66	79 836 741,97	A.II Wynik finansowy netto (+,-)	9 924 571,32	8 443 632,93
A.II.1 Środki trwałe	77 194 951,87	77 471 883,47	A.II.1 Zysk netto (+)	39 691 448,87	40 406 787,68
A.II.1.1 Grunty	21 454 244,38	21 628 556,38	A.II.2 Strata netto (-)	-29 766 877,55	-31 963 154,75
A.II.1.1.1 Grunty stanowiące własność jednostki samorządu terytorialnego, przekazane w użytkowanie wieczyste innym podmiotom	0,00	3 501 175,00	A.III Odpisy z wyniku finansowego (nadwyżka środków obrotowych) (-)	-922,73	0,00
A.II.1.2 Budynek, lokale i obiekty inżynierii lądowej i wodnej	54 617 551,62	54 754 245,83	A.IV Fundusz mienia zlikwidowanych jednostek	0,00	0,00
A.II.1.3 Urządzenia techniczne i maszyny	243 689,63	470 759,82	B Fundusze placówek	0,00	0,00
A.II.1.4 Środki transportu	408 359,11	325 968,81	C Państwowe fundusze celowe	0,00	0,00
A.II.1.5 Inne środki trwałe	471 107,13	292 352,63	D Zobowiązania i rezerwy na zobowiązania	1 878 367,46	2 056 539,83
A.II.2 Środki trwałe w budowie (inwestycje)	797 607,79	2 364 858,50	D.I Zobowiązania długoterminowe	0,00	0,00
A.II.3 Zaliczka na środki trwałe w budowie (inwestycje)	0,00	0,00	D.II Zobowiązania krótkoterminowe	1 878 367,46	2 056 539,83
A.III Należności długoterminowe	0,00	12 800,00	D.II.1 Zobowiązania z tytułu dostaw i usług	97 217,71	260 588,94
A.IV Długoterminowe aktywa finansowe	6 371 900,00	6 371 900,00	D.II.2 Zobowiązania wobec budżetów	95 603,75	123 197,88
A.IV.1 Akcje i udziały	6 371 900,00	6 371 900,00	D.II.3 Zobowiązania z tytułu ubezpieczeń i innych świadczeń	427 548,63	587 299,71
A.IV.2 Inne papiery wartościowe	0,00	0,00	D.II.4 Zobowiązania z tytułu wynagrodzeń	733 703,87	816 537,55

Małgorzata Krystyna Zawis
(główny księgowy)
BeSTia


2019-04-29
(rok, miesiąc, dzień)
DFB02E097C020A1D

Jarosław Wojciech Tkaczyński
(kierownik jednostki)
BURMISTRZ


A.IV.3 Inne długoterminowe aktywa finansowe	0,00	0,00	D.II.5 Pozostałe zobowiązania	9 970,28	11 123,95
A.V Wartość mienia zlikwidowanych jednostek	0,00	0,00	D.II.6 Sumy obce (depozytowe, zabezpieczenie wykonania umów)	139 435,41	48 235,48
B Aktywa obrotowe	3 953 288,25	2 677 153,83	D.II.7 Rozliczenia z tytułu środków na wydatki budżetowe i z tytułu dochodów budżetowych	151 225,23	39 830,87
B.I Zapasy	85 779,31	112 496,48	D.II.8 Fundusze specjalne	223 662,58	169 725,45
B.I.1 Materiały	85 779,31	112 496,48	D.II.8.1 Zakładowy Fundusz Świadczeń Socjalnych	223 662,58	169 725,45
B.I.2 Półprodukty i produkty w toku	0,00	0,00	D.II.8.2 Inne fundusze	0,00	0,00
B.I.3 Produkty gotowe	0,00	0,00	D.III Rezerwy na zobowiązania	0,00	0,00
B.I.4 Towary	0,00	0,00	D.IV Rozliczenia międzyokresowe	0,00	0,00
B.II Należności krótkoterminowe	3 353 266,85	2 361 382,49			
B.II.1 Należności z tytułu dostaw i usług	5 441,95	1 273,20			
B.II.2 Należności od budżetów	0,00	0,00			
B.II.3 Należności z tytułu ubezpieczeń i innych świadczeń	0,00	0,00			
B.II.4 Pozostałe należności	3 347 824,90	2 360 109,29			
B.II.5 Rozliczenia z tytułu środków na wydatki budżetowe i z tytułu dochodów budżetowych	0,00	0,00			
B.III Krótkoterminowe aktywa finansowe	514 242,09	203 274,86			
B.III.1 Środki pieniężne w kasie	0,00	0,00			
B.III.2 Środki pieniężne na rachunkach bankowych	514 242,09	203 274,86			
B.III.3 Środki pieniężne państwowego funduszu celowego	0,00	0,00			
B.III.4 Inne środki pieniężne	0,00	0,00			
B.III.5 Akcje lub udziały	0,00	0,00			
B.III.6 Inne papiery wartościowe	0,00	0,00			
B.III.7 Inne krótkoterminowe aktywa finansowe	0,00	0,00			

Małgorzata Krystyna Zawis

(główny księgowy)

BeSTia

SKAŁA
Małgorzata Zawis

2019-04-29

(rok, miesiąc, dzień)

DFB02E097C020A1D

Jarosław Wojciech Tkaczyński

(kierownik jednostki)

BURMISTRZ
Jarosław Tkaczyński

Strona 2 z 4

B.IV Rozliczenia międzyokresowe	0,00	0,00			
Suma aktywów	88 330 386,12	88 902 378,05	Suma pasywów	88 330 386,12	88 902 378,05

SKAŁDENIK

Małgorzata Zawis

Małgorzata Krystyna Zawis
(główny księgowy)

2019-04-29

(rok, miesiąc, dzień)

BURMISTRZ

Jarosław Tkaczyński

Jarosław Wojciech Tkaczyński
(kierownik jednostki)

BeSTia

DFB02E097C020A1D

SKAŁDNIK

M. Zawis
Małgorzata Zawis

Małgorzata Krystyna Zawis
(główny księgowy)

2019-04-29

(rok, miesiąc, dzień)


BURMISTRZ

J. Tkaczyński
Jarosław Tkaczyński


Jarosław Wojciech Tkaczyński
(kierownik jednostki)

BeSTia

DFB02E097C020A1D

Nazwa i adres jednostki sprawozdawczej		Zestawienie zmian w funduszu jednostki	Adresat:	
Gmina Praszka Pl.Grunwaldzki 13 46-320 PRASZKA			Regionalna Izba Obrachunkowa w Opolu	
Numer identyfikacyjny REGON		sporządzone na		Wysłać bez pisma przewodniego
151398592		na dzień 31-12-2018 r.		D59DF8AB89BC76CB
				
		Stan na koniec roku poprzedniego	Stan na koniec roku bieżącego	
I.	Fundusz jednostki na początek okresu (BO)	76 941 185,36	76 528 370,07	
I.1.	Zwiększenie funduszu (z tytułu)	92 255 598,44	100 906 769,15	
I.1.1.	Zysk bilansowy za rok ubiegły	35 343 562,32	39 823 570,73	
I.1.2.	Zrealizowane wydatki budżetowe	47 531 671,93	51 254 758,25	
I.1.3.	Zrealizowane płatności ze środków europejskich	0,00	0,00	
I.1.4.	Środki na inwestycje	3 086 198,94	5 224 142,55	
I.1.5.	Aktualizacja wyceny środków trwałych	0,00	0,00	
I.1.6.	Nieodpłatnie otrzymane środki trwałe i środki trwałe w budowie oraz wartości niematerialne i prawne	5 689 172,52	3 863 236,11	
I.1.7.	Aktywa przejęte od zlikwidowanych lub połączonych jednostek	0,00	0,00	
I.1.8.	Aktywa otrzymane w ramach centralnego zaopatrzenia	0,00	0,00	
I.1.9.	Pozostałe odpisy z wyniku finansowego za rok bieżący	0,00	0,00	
I.1.10.	Inne zwiększenia	604 992,73	741 061,51	
I.2.	Zmniejszenia funduszu jednostki (z tytułu)	92 668 413,73	99 032 933,93	
I.2.1.	Strata za rok ubiegły	26 896 296,51	29 898 999,41	
I.2.2.	Zrealizowane dochody budżetowe	47 976 277,21	50 162 726,41	
I.2.3.	Rozliczenie wyniku finansowego i środków obrotowych za rok ubiegły	1 998,04	0,00	
I.2.4.	Dotacje i środki na inwestycje	8 835 703,96	10 750 008,15	
I.2.5.	Aktualizacja środków trwałych	0,00	0,00	
I.2.6.	Wartość sprzedanych i nieodpłatnie przekazanych środków trwałych i środków trwałych w budowie oraz wartości niematerialnych i prawnych	5 657 802,65	4 486 340,35	
I.2.7.	Pasywa przejęte od zlikwidowanych lub połączonych jednostek	0,00	0,00	
I.2.8.	Aktywa przekazane w ramach centralnego zaopatrzenia	0,00	0,00	
I.2.9.	Inne zmniejszenia	3 300 335,36	3 732 859,61	
II.	Fundusz jednostki na koniec okresu (BZ)	76 528 370,07	78 402 205,29	

Małgorzata Krystyna Zawis

główny księgowy

 Małgorzata Zawis

2019-04-29

rok, miesiąc, dzień

Jarosław Wojciech Tkaczyński

kierownik jednostki

 Jarosław Tkaczyński

BeSTia

D59DF8AB89BC76CB

III.	Wynik finansowy netto za rok bieżący (+,-)	9 923 648,59	8 443 632,93
III.1.	zysk netto (+)	39 691 448,87	40 406 787,68
III.2.	strata netto (-)	-29 766 877,55	-31 963 154,75
III.3.	nadwyżka środków obrotowych	-922,73	0,00
IV.	Fundusz (II+,-III)	86 452 018,66	86 845 838,22

SKAŁOBNIK
M. Zawis
 Małgorzata Zawis

Małgorzata Krystyna Zawis
 główny księgowy

2019-04-29
 rok, miesiąc, dzień

BURMISTRZ
J. Tkaczyński
 Jarosław Tkaczyński

Jarosław Wojciech Tkaczyński
 kierownik jednostki


SKAŁENIK
M Zawis
Małgorzata Zawis

Małgorzata Krystyna Zawis
główny księgowy

2019-04-29
rok, miesiąc, dzień

BURMISTRZ
J Tkaczyński
Jarosław Tkaczyński

Jarosław Wojciech Tkaczyński
kierownik jednostki

Nazwa i adres jednostki sprawozdawczej Gmina Praszka Pl.Grunwaldzki 13 46-320 PRASZKA	Rachunek zysków i strat jednostki (wariant porównawczy)	Adresat: Regionalna Izba Obrachunkowa w Opolu
Numer identyfikacyjny REGON 151398592	sporządzony na na dzień 31-12-2018 r.	Wysłać bez pisma przewodniego 3FBCBDDF44AA4C64 
	Stan na koniec roku poprzedniego	Stan na koniec roku bieżącego
A. Przychody netto z podstawowej działalności operacyjnej	51 363 832,85	52 579 239,45
A.I. Przychody netto ze sprzedaży produktów	1 529 933,32	634 843,40
A.II. Zmiana stanu produktów (zwiększenie - wartość dodatnia, zmniejszenie - wartość ujemna)	0,00	0,00
A.III. Koszt wytworzenia produktów na własne potrzeby jednostki	0,00	0,00
A.IV. Przychody netto ze sprzedaży towarów i materiałów	0,00	0,00
A.V. Dotacje na finansowanie działalności podstawowej	0,00	0,00
A.VI. Przychody z tytułu dochodów budżetowych	49 833 899,53	51 944 396,05
B. Koszty działalności operacyjnej	41 575 444,63	44 129 817,45
B.I. Amortyzacja	3 299 012,96	3 313 521,61
B.II. Zużycie materiałów i energii	2 546 569,66	3 047 278,18
B.III. Usługi obce	4 821 496,41	4 754 769,07
B.IV. Podatki i opłaty	534 820,40	514 914,88
B.V. Wynagrodzenia	15 214 630,97	16 850 744,21
B.VI. Ubezpieczenia społeczne i inne świadczenia dla pracowników	3 722 765,10	4 176 796,85
B.VII. Pozostałe koszty rodzajowe	267 003,73	391 992,22
B.VIII. Wartość sprzedanych towarów i materiałów	0,00	0,00
B.IX. Inne świadczenia finansowane z budżetu	11 158 996,31	11 069 618,76
B.X. Pozostałe obciążenia	10 149,09	10 181,67
C. Zysk (strata) z działalności podstawowej (A - B)	9 788 388,22	8 449 422,00
D. Pozostałe przychody operacyjne	15 481,65	74 893,81
D.I. Zysk ze zbycia niefinansowych aktywów trwałych	0,00	0,00
D.II. Dotacje	0,00	0,00
D.III. Inne przychody operacyjne	15 481,65	74 893,81
E. Pozostałe koszty operacyjne	1 931,50	30 000,00

Małgorzata Krystyna Zawis

główny księgowy

2019-04-29

rok, miesiąc, dzień

Jarosław Wojciech Tkaczyński

kierownik jednostki

BeSTia

3FBCBDDF44AA4C64

BURMISTRZ

Strona 1 z 3

E.I.	Koszty inwestycji finansowanych ze środków własnych samorządowych zakładów budżetowych i dochodów jednostek budżetowych gromadzonych na wydzielonym rachunku	0,00	30 000,00
E.II.	Pozostałe koszty operacyjne	1 931,50	0,00
F.	Zysk (strata) z działalności operacyjnej (C + D - E)	9 801 938,37	8 494 315,81
G.	Przychody finansowe	654 464,34	499 573,19
G.I.	Dywidendy i udziały w zyskach	0,00	0,00
G.II.	Odsetki	654 148,52	499 244,19
G.III.	Inne	315,82	329,00
H.	Koszty finansowe	531 831,39	532 697,23
H.I.	Odsetki	531 831,39	532 697,23
H.II.	Inne	0,00	0,00
I.	Zysk (strata) brutto (F+G-H)	9 924 571,32	8 461 191,77
J.	Podatek dochodowy	0,00	0,00
K.	Pozostałe obowiązkowe zmniejszenia zysku (zwiększenia straty)	0,00	17 558,84
L.	Zysk (strata) netto (I-J-K)	9 924 571,32	8 443 632,93

SKARBNIK

Malgorzata Zawis

Malgorzata Krystyna Zawis
główny księgowy

2019-04-29

rok, miesiąc, dzień

BURMISTRZ

Jaroslav Tkaczyński
Jaroslav Wojciech Tkaczyński
kierownik jednostki

SKARBNIK
M. Zawis
Małgorzata Zawis

Małgorzata Krystyna Zawis
główny księgowy


2019-04-29

rok, miesiąc, dzień

BURMISTRZ

J. Tkaczyński
Jarosław Tkaczyński


Jarosław Wojciech Tkaczyński
kierownik jednostki

Nazwa i adres jednostki sprawozdawczej Gmina Praszka Pl.Grunwaldzki 13 46-320 PRASZKA	Wyciąg z danych zawartych w załączniku 'Informacja dodatkowa' sporządzony na dzień: 31-12-2018 r.	Adresat: Regionalna Izba Obrachunkowa w Opolu
Numer identyfikacyjny REGON 151398592		4EB25C401B84D025 

II. Dodatkowe informacje i objaśnienia obejmują w szczególności:		
Wyszczególnienie		Kwota
1.7.	dane o odpisach aktualizujących wartość należności, ze wskazaniem stanu na początek roku obrotowego, zwiększeniach, wykorzystaniu, rozwiązaniu i stanie na koniec roku obrotowego, z uwzględnieniem należności finansowych jednostek samorządu terytorialnego (stan pożyczek zagrożonych)	5 250 310,24
1.10.	kwotę zobowiązań w sytuacji gdy jednostka kwalifikuje umowy leasingu zgodnie z przepisami podatkowymi (leasing operacyjny), a według przepisów o rachunkowości byłby to leasing finansowy lub zwrotny z podziałem na kwotę zobowiązań z tytułu leasingu finansowego lub leasingu zwrotnego	0,00
1.12.	łącznie kwotę zobowiązań warunkowych, w tym również udzielonych przez jednostkę gwarancji i poręczeń, także wekslowych, niewykazanych w bilansie, ze wskazaniem zobowiązań zabezpieczonych na majątku jednostki oraz charakteru i formy tych zabezpieczeń	0,00


Potwierdzenie za zgodność z danymi w Informacji dodatkowej

Małgorzata Krystyna Zawis

(główny księgowy)
SKARBNIK

BeSTia Małgorzata Zawis

29.01.2019

rok mies. dzień

BURMISTRZ

Jarosław Wojciech Tkaczyński

(kierownik jednostki)

4EB25C401B84D025

Wyciąg z danych zawartych w załączniku 'Informacja dodatkowa'

Symbol	Wyszczególnienie	Uwaga JST
--------	------------------	-----------

Potwierdzenie za zgodność z danymi w Informacji dodatkowej

Małgorzata Krystyna Zawis

(główny księgowy)

SKAŁENIK
M. Zawis
Małgorzata Zawis

29.01.2019

rok mies. dzień

Jarosław Wojciech Tkaczyński

(kierownik jednostki)

BURMISTRZ
J. Tkaczyński
Jarosław Tkaczyński

BeSTia

4EB25C401B84D025

Strona 2 z 2

INFORMACJA DODATKOWA

I. Wprowadzenie do spraw ozdania finansowego, obejmuje w szczególności:

1.
 - 1.1 nazwę jednostki
Gmina Praszka
 - 1.2 siedzibę jednostki
Praszka
 - 1.3 adres jednostki
Plac Grunwaldzki 13; 46-320 Praszka
 - 1.4 podstawowy przedmiot działalności jednostki
Kierowanie podstawowymi rodzajami działalności publicznej
2. w skazanie okresu objętego sprawozdaniem
01.01.2018 -31.12.2018 r
3. w skazanie, że sprawozdanie finansowe zawiera dane łączne, jeżeli w skład jednostki nadrzędnej lub jednostki samorządu terytorialnego wchodzi jednostki sporządzające samodzielnie sprawozdania finansowe
Urząd Miejski w Praszce; OPS Praszka; ŚDS w Ganie; Zespół Szkolno-Przedszkolny w Strojcu;
Szkoła Podstawowa w Kowalach; Szkoła Podstawowa w Przedmościu; Szkoła Podstawowa Nr 4 w Praszce;
Szkoła Podstawowa Nr 3 w Praszce; Szkoła Podstawowa Nr 2 w Praszce; Przedszkole Nr 1 w Praszce;
Przedszkole Nr 2 w Praszce; Zespół Placówek Specjalnych w Praszce.

4. omówienie przyjętych zasad (polityki) rachunkowości, w tym metod wyceny aktywów i pasywów (także amortyzacji)

1. Aktywa i pasywa wycenia się wg zasad określonych w przepisach rozdziału 4 ustawy o rachunkowości oraz przepisów § 6-9 rozporządzenia Ministra Rozwoju i Finansów z dnia 13 września 2017r. w sprawie rachunkowości oraz planów kont dla budżetu państwa, budżetów jednostek samorządu terytorialnego, jednostek budżetowych, samorządowych zakładów budżetowych, państwowych funduszy celowych oraz państwowych jednostek budżetowych mających siedzibę poza granicami Rzeczypospolitej Polskiej z uwzględnieniem w yboru rozwiązań wynikających z przepisów art.32 ust.1 ustawy i § 6 ust.1,2,3 oraz 9 ust.1 rozporządzenia cytowanego wyżej.
2. Dla potrzeb ujmowania w księgach środków trwałych oraz wartości niematerialnych i prawnych jednostka przyjęła następujące ustalenia:
 - a) Pozostałe środki trwałe o wartości początkowej nie wyższej niż 10.000 zł i równej lub wyższej od 500 zł są ewidencjonowane wg rzeczywistych cen zakupu brutto tych środków. Jeżeli cena nabycia jest niższa od 500 zł środki te podlegają jedynie ewidencji ilościowej.
 - b) Wartości niematerialne i prawne w szczególności licencje na programy komputerowe, których wartość przekracza 5.000 zł a okres ich użytkowania jest dłuższy niż rok są ewidencjonowane wg rzeczywistych cen zakupu brutto; Roczna stawka amortyzacji licencji na programy nie może być wyższa niż 50%. Gdy kwota ich wartości nie przekracza 5.000 zł w wartości niematerialne i prawne ewidencjonowane są wg rzeczywistych cen zakupu brutto i umarzane jednorazowo w miesiącu przyjęcia ich do użytkowania. Wartości niematerialne i prawne, których wartość początkowa jest równa bądź niższa niż 500 zł, podlegają ewidencji ilościowej. Licencje zaktualizowanego oprogramowania niezależnie od wartości stanowią koszt w dacie ich poniesienia. Ulepszenie programu komputerowego nie zwiększa jego wartości początkowej i stanowi koszt urzędu w dacie poniesienia.
 - c) Środki trwałe o wartości początkowej przekraczającej 10.000 zł i przewidywanym okresie użytkowania dłuższym niż rok wchodzi do ewidencji bilansowej tych aktywów. Umorzenie środków trwałych oblicza się od wartości początkowej wg stawek określonych w wykazie rocznych stawek amortyzacyjnych, o których mowa w Załączniku Nr 1 do ustawy z dnia 15 lutego 1992r. o podatku dochodowym od osób prawnych. Komputer, drukarka, urządzenie wielofunkcyjne, kserokopiarka albo notebook, jeżeli wartość początkowa tego sprzętu albo urządzenia przekracza 10.000 zł brutto i okres użytkowania jest dłuższy niż rok zalicza się do środków trwałych.
3. Środki trwałe oraz wartości niematerialne i prawne wycenia się w cen nabycia lub kosztów wycenienia lub w wartości przeszacowanej (po aktualizacji wyceny środków trwałych), pomniejszonych o odpisy amortyzacyjne lub umorzeniowe, a także o odpisy z tytułu trwałej utraty w wartości.
4. Środki trwałe w budowie wycenia się w wysokości ogółu kosztów pozostających w bezpośrednim związku ich nabyciem lub wycenieniem, pomniejszonych o odpisy z tytułu trwałej utraty w wartości.
5. Środki trwałe stanowiące własność gminy Praszka jako jednostki samorządu terytorialnego otrzymane nieodpłatnie na podstawie decyzji właściwego organu, wycenia się w wartości określonej w tej decyzji.
6. Nieruchomości (grunty) wycenia się na podstawie pisemnej informacji sporządzonej przez referat nieruchomości i geodezji w cen ewidencyjnych na podstawie danych wynikających z ewidencji gminnego zasobu nieruchomości. Wycena gruntów następuje 31 grudnia roku obrachunkowego.
7. Wydatki związane z wypłatą odszkodowań za grunty przejęte pod realizację inwestycji (budowę dróg) stanowią koszt tej inwestycji.
8. Inne niewyszczególnione środki trwałe wycenia się w cen nabycia lub wycenienia.
9. Środki trwałe oraz wartości niematerialne i prawne umarza się i amortyzuje, przy zastosowaniu stawek określonych w przepisach o podatku dochodowym od osób prawnych, które są uznawane za koszty za koszty uzyskania przychodów 100% ich wartości w momencie oddania do użytkowania.
10. Jednorazowo poprzez spisania w koszty w miesiącu przyjęcia do użytkowania, umarza się:
 - a) meble,
 - b) sprzęt RTV,
 - c) środki dydaktyczne,
 - d) książki służące procesom i dydaktyczno-wychowawczemu
 - e) inne niewymienione w pkt 1-2 o wartości nie mniejszej niż 500 zł i nie większej niż 100% kwoty ustalonej w przepisach o podatku dochodowym od osób prawnych, które są uznawane za koszty za koszty uzyskania przychodów 100% ich wartości w momencie oddania do użytkowania.
11. Pozostałe wartości niematerialne i prawne umarza się w 100% w momencie oddania do użytkowania i podlegają wylączeniu ewidencji ilościowej.
12. Nie umarza się gruntów oraz dóbr kultury.
13. Wartość należności aktualizuje się zgodnie z ustawą o rachunkowości, z zastrzeżeniem ust.3-5

14. Jednostka, kierując się zasadą istotności, odstępuje od obowiązków, wynikających z art.39 ust.1 ustawy o rachunkowości, dokonywania czynnych rozliczeń międzyokresowych kosztów (prenumerata, ubezpieczenie mienia), jeżeli dotyczą one przyszłych okresów sprawozdawczych oraz materiały (paliwo) uznaje się za zużyte w dniu wydania do użycia.

15. Nie prowadzi się ewidencji materiałów

5. inne informacje

W skład Zespołu Szkółno Przedszkolnego wchodzi: 1) Szkoła Podstawowa w Strojcu,
2) Przedszkole w Strojcu z oddziałem zamiejscowym w Strojcu i oddziałem zamiejscowym w Ganiu

II. Dodatkowe informacje i objaśnienia obejmują w szczególności:

- 1.1. szczegółowy zakres zmian w wartości grup rodzajowych środków trwałych, w wartości niematerialnych i prawnych, zawierający stan tych aktywów na początek roku obrotowego, zwiększenia i zmniejszenia z tytułu: aktualizacji wartości, nabycia, rozchodu, przemieszczenia wewnątrz oraz stan końcowy, a dla majątku amortyzowanego – podobne przedstawienie stanów i tytułów zmian dotychczasowej amortyzacji lub umorzenia
tabela w załączeniu
- 1.2. aktualną wartość rynkową środków trwałych, w tym dóbr kultury – o ile jednostka dysponuje takimi informacjami
brak danych
- 1.3. kwotę dokonanych w trakcie roku obrotowego odpisów aktualizujących w wartość aktywów trwałych odrębnie dla długoterminowych aktywów niefinansowych oraz długoterminowych aktywów finansowych
nie dotyczy
- 1.4. w wartość gruntów użytkowanych w wieczyste
tabela w załączeniu
- 1.5. w wartość nieamortyzowanych lub nieumarzanych przez jednostkę środków trwałych, używanych na podstawie umów najmu, dzierżawy i innych umów, w tym z tytułu umów leasingu
Fiat Multipla - 4.700 zł; 130.000 zł; Opel VIVARO 130.000zł; Volkswagen TRANSPORTER 28.449,10zł
KDR 4.234,89 zł; EMPATIA 2.938,56 zł; PFRON 2.607,60 zł
- 1.6. liczbę oraz w wartość posiadanych papierów wartościowych, w tym akcji i udziałów oraz dłużnych papierów wartościowych:
Udziały 4.744 x 100 zł = 474.400,00 zł
Udziały 11.735 x 500 zł = 5.867.500,00 zł
Udziały 6 x 5.000 zł = 30.000,00 zł
- 1.7. dane o odpisach aktualizujących w wartość należności, ze wskazaniem stanu na początek roku obrotowego, zwiększeniach, w wykorzystaniu, rozwiązaniu i stanie na koniec roku obrotowego, z uwzględnieniem należności finansowych jednostek samorządu terytorialnego (stan pożyczek zagrożonych)
tabela w załączeniu
- 1.8. dane o stanie rezerw według celu ich utworzenia na początek roku obrotowego, zwiększeniach, w wykorzystaniu, rozwiązaniu i stanie końcowym
nie dotyczy
- 1.9. podział zobowiązań długoterminowych według pozycji bilansu o pozostałym od dnia bilansowego, przewidywanym umową lub wynikającym z innego tytułu prawnego, okresie spłaty:
a) powyżej 1 roku do 3 lat
1.866.000,00 zł
b) powyżej 3 do 5 lat
1.900.000,00 zł
c) powyżej 5 lat
brak
- 1.10. kwotę zobowiązań w sytuacji gdy jednostka kwalifikuje umowy leasingu zgodnie z przepisami podatkowymi (leasing operacyjny), a według przepisów o rachunkowości byłby to leasing finansowy lub zwrotny z podziałem na kwotę zobowiązań z tytułu leasingu finansowego lub leasingu zwrotnego
nie dotyczy
- 1.11. łączną kwotę zobowiązań zabezpieczonych na majątku jednostki ze wskazaniem charakteru i formy tych zabezpieczeń
brak
- 1.12. łączną kwotę zobowiązań warunkowych, w tym również udzielonych przez jednostkę gwarancji i poręczeń, także w ekslowych, niewykazanych w bilansie, ze wskazaniem zobowiązań zabezpieczonych na majątku jednostki oraz charakteru i formy tych zabezpieczeń
brak
- 1.13. wykaz istotnych pozycji czynnych i biernych rozliczeń międzyokresowych, w tym kwotę czynnych rozliczeń międzyokresowych kosztów stanowiących różnicę między wartością otrzymanych finansowych składników aktywów a zobowiązaniem zapłaty za nie
nie dotyczy
- 1.14. łączną kwotę otrzymanych przez jednostkę gwarancji i poręczeń niewykazanych w bilansie
1.084.038,78 zł
- 1.15. kwotę wypłaconych środków pieniężnych na świadczenia pracownicze
Nagrody jubileuszowe - 358.992,76 zł; Odprawy emerytalne: 156.703,20 zł;
Ekwiwalent za urlop wyczerpany: 64.397,32 zł; Świadczenia emerytalne: 199.164,85zł
- 1.16. inne informacje
brak

2.

2.1. wysokość odpisów aktualizujących wartość zapasów

brak

2.2. koszt wytworzenia środków trwałych w budowie, w tym odsetki oraz różnice kursowe, które powiększyły koszt wytworzenia środków trwałych w budowie w roku obrotowym

tabela w załączeniu

2.3. kwotę i charakter poszczególnych pozycji przychodów lub kosztów o nadzwyczajnej wartości lub które wystąpiły incydentalnie

Zwiększenie wartości budynku ŚDS w Ganie (Termomodernizacja budynku) - 285.149,50 zł

2.4. informację o kwocie należności z tytułu podatków realizowanych przez organy podatkowe podległe ministrowi właściwemu do spraw finansów publicznych wykazywanym w sprawozdaniu z wykonania planu dochodów budżetowych

nie dotyczy

2.5. inne informacje

brak

3. Inne informacje niż wymienione powyżej, jeżeli mogłyby w istotny sposób wpłynąć na ocenę sytuacji majątkowej i finansowej oraz wyniku finansowego jednostki

brak

SKARBNIK
Małgorzata Zawis
Małgorzata Zawis

Małgorzata Zawis
(główny księgowy)

2019-04-29
(rok, miesiąc, dzień)

BURMISTRZ
Jarosław Tkaczyński
Jarosław Tkaczyński
(kierownik jednostki)

Załącznik do informacji dodatkowej za 2018r dot.poz:II 1.1 Główne składniki aktywów trwałych

Lp.	Nazwa grupy rodzajowej składnika aktywów trwałych	Wartość początkowa - stan na początek roku obrotowego	Zwiększenie wartości początkowej			Ogółem zwiększenie wartości początkowej (4+5+6)	Zmniejszenie wartości początkowej			Ogółem zmniejszenie wartości początkowej (8+9+10)	Wartość początkowa - stan na koniec roku obrotowego (1+7-11)
			Aktualizacja	Przychody	Przemieszczenia		Zbycie	Likwidacja	inno		
1	2	3	4	5	6	7	8	9	10	11	12
1.	WARTOŚCI NIEMATERIALNE I PRAWNE	95.398,10	0,00	0,00	0,00	0,00	0,00			0,00	95.398,10
2.	SRODKI TRWAŁE	113.417.685,46	0,00	4.473.833,97	0,00	4.473.833,97	60.238,74	27.189,09	736.765,50	824.193,33	117.067.056,10
1)	Grunty	21.454.244,38	0,00	177.466,00	0,00	177.466,00	3.154,00	0,00	0,00	3.154,00	21.628.556,38
2)	Budynki i lokale	41.244.741,89	0,00	1.957.542,68	0,00	1.957.542,68	52.084,74	0,00	303.367,59	355.452,24	42.846.832,33
3)	Urządzenia szkieletowe i wodociąg	46.513.576,73	0,00	1.855.393,70	0,00	1.855.393,70	0,00	0,00	433.398,00	433.398,00	47.965.572,43
4)	Kosy i maszyny energetyczne	292.270,61	0,00	0,00	0,00	0,00	0,00	0,00	0,00	0,00	292.270,61
5)	Maszyny, urządzenia i aparaty ogólnego zastosowania	173.932,89	0,00	0,00	0,00	0,00	0,00	14.165,71	0,00	14.165,71	159.767,18
6)	Maszyny, urządzenia i aparaty specjalistyczne	81.366,42	0,00	281.000,00	0,00	281.000,00	0,00	0,00	0,00	0,00	362.366,42
7)	Urządzenia techniczne	261.163,23	0,00	14.200,00	0,00	14.200,00	0,00	2.755,99	0,00	2.755,99	272.607,24
8)	Środki transportu	1.455.129,50	0,00	29.999,70	0,00	29.999,70	5.000,00	0,00	0,00	5.000,00	1.480.129,26
9)	Narzędzia, przyrządy, narzędziowość i wyposażenie górnictwa i niekopalnicowe	1.941.259,75	0,00	128.231,89	0,00	128.231,89	0,00	10.267,39	0,00	10.267,39	2.059.221,25
RAZEM:		113.513.083,56	0,00	4.473.833,97	0,00	4.473.833,97	60.238,74	27.189,09	736.765,50	824.193,33	117.162.454,20

BURMISTRZ
Michał
 Jerzy Traczyński

Umorzenie stan na początek roku obrotowego	Zwiększenie w ciągu roku obrotowego			Ogółem zwiększenie umorzenia (14+15+16)	Zmniejszenie umorzenia	Umorzenie stan na koniec roku obrotowego (13-17-18)	Wartość netto aktywów	
	aktualizacja	snawtyżacja za rok obrotowy	inne				Stan na początek roku obrotowego (3-13)	Stan na koniec roku obrotowego (12- 19)
13	14	15	16	17	18	19	20	21
82.759,89	0,00	8.855,96	0,00	8.855,96	0,00	91.615,85	12.638,21	3.782,23
36.222.733,59	0,00	3.513.249,45	0,00	3.513.249,45	140.540,41	30.595.442,63	77.194.951,87	77.471.883,47
0,00	0,00	0,00	0,00	0,00	0,00	0,00	21.454.244,38	21.628.556,38
16.547.852,54	0,00	1.014.437,79	0,00	1.014.437,79	18.029,75	17.544.260,49	24.696.889,35	25.302.571,84
16.592.914,46	0,00	2.006.996,88	0,00	2.006.996,88	86.012,90	18.513.898,44	29.920.662,27	29.451.675,99
223.975,76	0,00	20.458,95	0,00	20.458,95	0,00	244.434,69	68.284,87	47.835,02
171.857,89	0,00	900,00	0,00	900,00	14.165,71	158.592,18	2.075,00	1.175,00
54.849,23	0,00	30.276,00	0,00	30.276,00	4.308,67	80.816,56	26.517,19	281.549,86
114.380,66	0,00	20.803,53	0,00	20.803,53	2.755,99	132.408,20	146.802,57	140.199,04
1.046.770,45	0,00	112.390,00	0,00	112.390,00	5.090,00	1.154.160,45	408.359,11	325.968,81
1.470.152,62	0,00	306.986,39	0,00	306.986,39	10.267,39	1.766.871,62	471.167,13	292.352,63
30.305.493,48	0,00	5.522.105,41	0,00	5.522.105,41	140.540,41	34.687.058,49	77.207.590,08	71.475.665,72

SKARBNIK
M. Zawis
 Małgorzata Zawis

BURMISTRZ
J. Tkaczyński
 Jarosław Tkaczyński

Załącznik do informacji dodatkowej za 2018 rok dot: poz. II 1.1

Lp.	Nazwa grupy rodzajowej składnika aktywów	Wartość początkowa stan na początek roku obrotowego	Zwiększenie wartości początkowej			Ogółem zwiększenie wartości początkowej	Zmniejszenie wartości początkowej			Ogółem zmniejszenie wartości początkowej	Wartość początkowa stan na koniec roku obrotowego
			Aktualizacja	Przychody	Przemiesz		Zbycie	Likwidacja	Inne		
1.	Pozostałe śrótrwale	3.347.995,02	0	420.824,20	0	420.824,20	0	202.580,23	0	202.580,23	3.566.238,99
2.	Programy komputerowe	131.796,08	0	23.543,26	0	23.543,26	0	35.584,90	0	35.584,90	119.754,44
3.	Zbiory biblioteczne	167.431,92	0	5.082,87	0	5.082,87	0	0,00	16.805,22	16.805,22	155.709,57
	RAZEM:	3.647.223,02	0	449.450,33	0	449.450,33	0	238.165,13	16.805,22	254.970,35	3.841.703,00

Umorzenie stan na początek roku obrotowego	Zwiększenie w ciągu roku obrotowego			Ogółem zwiększenie umorzenia	Zmniejszenie umorzenia	Umorzenie stan na koniec roku obrotowego	Wartość netto składników aktywów na początek roku obrotowego	
	Aktualizacja	Amortyzacja za rok obrotowy	Inne				Stan na początek roku obrotowego	Stan na koniec roku obrotowego
3.347.995,02	0	216.404,20	204.420,00	420.824,20	202.580,23	3.566.238,99	0	0
131.796,08	0	18.893,26	4.650,00	23.543,26	35.584,90	119.754,44	0	0
167.431,92	0	1.446,60	3.636,27	5.082,87	16.805,22	155.709,57	0	0
3.647.223,02	0	236.744,06	212.706,27	449.450,33	254.970,35	3.841.703,00	0	0

SKAŁKNIK
M. Zawis
 Małgorzata Zawis

BURMISTRZ
J. Thaczyński
 Jarosław Thaczyński

Załącznik do informacji dodatkowej za 2018 rok dot.poz:II 1.4

Lp.	Treść (nr działki, nazwa)	Wartość (zł)	Stan na początek roku obrotowego	Zmiany Stanu w trakcie roku obrotowego		Stan na koniec roku obrotowego (4+5-6)
				zwiększenie	zmniejszenie	
1	2	3	4	5	6	7
1	89 Praszka arkusz mapy 21	Powierzchnia (m ²)	0,035	0	0	0,035
		Wartość (zł)	6300	0	0	6300
2	90 Praszka arkusz mapy 21	Powierzchnia (m ²)	0,035	0	0	0,035
		Wartość (zł)	6300	0	0	6300
3	482 Praszka arkusz mapy 22	Powierzchnia (m ²)	0,016	0	0	0,016
		Wartość (zł)	35200	0	0	35200
4	134 Praszka arkusz mapy 21	Powierzchnia (m ²)	0,035	0	0	0,035
		Wartość (zł)	7160	0	0	7160
5	135 Praszka arkusz mapy 21	Powierzchnia (m ²)	0,035	0	0	0,035
		Wartość (zł)	7000	0	0	7000
6	44 Praszka arkusz mapy 21	Powierzchnia (m ²)	0,0401	0	0	0,0401
		Wartość (zł)	7218	0	0	7218
7	45 Praszka arkusz mapy 21	Powierzchnia (m ²)	0,04	0	0	0,04
		Wartość (zł)	7200	0	0	7200
8	148 Praszka arkusz mapy 21	Powierzchnia (m ²)	0,035	0	0	0,035
		Wartość (zł)	7000	0	0	7000
9	149 Praszka arkusz mapy 21	Powierzchnia (m ²)	0,035	0	0	0,035
		Wartość (zł)	7000	0	0	7000
10	308 Praszka arkusz mapy 3	Powierzchnia (m ²)	0,0317	0	0	0,0317
		Wartość (zł)	11100	0	0	11100
11	256 Praszka arkusz mapy 22	Powierzchnia (m ²)	0,085	0	0	0,085
		Wartość (zł)	18700	0	0	18700
12	189 Praszka arkusz mapy 22	Powierzchnia (m ²)	0,06	0	0	0,06
		Wartość (zł)	11400	0	0	11400
13	213 Praszka arkusz mapy 22	Powierzchnia (m ²)	0,06	0	0	0,06
		Wartość (zł)	10800	0	0	10800
14	233 Praszka arkusz mapy 22	Powierzchnia (m ²)	0,06	0	0	0,06
		Wartość (zł)	10800	0	0	10800
15	195 Praszka arkusz mapy 22	Powierzchnia (m ²)	0,06	0	0	0,06
		Wartość (zł)	10800	0	0	10800
16	171 Praszka arkusz mapy 22	Powierzchnia (m ²)	0,727	0	0	0,727
		Wartość (zł)	13090	0	0	13090
17	327/1 Praszka arkusz mapy 3	Powierzchnia (m ²)	0,026	0	0	0,026
		Wartość (zł)	10660	0	0	10660
18	224/4 Praszka arkusz mapy 2	Powierzchnia (m ²)	0,0405	0	0	0,0405
		Wartość (zł)	6885	0	0	6885
19	611/1 Praszka arkusz mapy 2	Powierzchnia (m ²)	0,0357	0	0	0,0357
		Wartość (zł)	7390	0	0	7390
20	165 Praszka arkusz mapy 3	Powierzchnia (m ²)	0,04	0	0	0,04
		Wartość (zł)	8000	0	0	8000
21	173/2 Praszka arkusz mapy 3	Powierzchnia (m ²)	0,0416	0	0	0,0416
		Wartość (zł)	8320	0	0	8320
22	67 Praszka arkusz mapy 21	Powierzchnia (m ²)	0,034	0	0	0,034
		Wartość (zł)	6120	0	0	6120
23	68 Praszka arkusz mapy 21	Powierzchnia (m ²)	0,034	0	0	0,034
		Wartość (zł)	6120	0	0	6120
24	496 Praszka arkusz mapy 22	Powierzchnia (m ²)	0,0182	0	0	0,0182
		Wartość (zł)	30940	0	0	30940
25	612 Praszka arkusz mapy 2	Powierzchnia (m ²)	0,0652	0	0	0,0652
		Wartość (zł)	11740	0	0	11740
26	611/2 Praszka arkusz mapy 2	Powierzchnia (m ²)	0,0314	0	0	0,0314
		Wartość (zł)	6500	0	0	6500
27	120 Praszka arkusz mapy 3	Powierzchnia (m ²)	0,05	0	0	0,05
		Wartość (zł)	9250	0	0	9250
28	630 Praszka arkusz mapy 2	Powierzchnia (m ²)	0,0533	0	0	0,0533
		Wartość (zł)	9600	0	0	9600
29	627 Praszka arkusz mapy 2	Powierzchnia (m ²)	0,0527	0	0	0,0527

		Wartość (zł)	9490	0	0	9490
30	404 Praszka arkusz mapy 3	Powierzchnia (m ²)	0,056	0	0	0,056
		Wartość (zł)	12320	0	0	12320
31	211 Praszka arkusz mapy 22	Powierzchnia (m ²)	0,06	0	0	0,06
		Wartość (zł)	11100	0	0	11100
32	625 Praszka arkusz mapy 2	Powierzchnia (m ²)	0,0535	0	0	0,0535
		Wartość (zł)	9100	0	0	9100
33	491 Praszka arkusz mapy 22	Powierzchnia (m ²)	0,19	0	0	0,19
		Wartość (zł)	34200	0	0	34200
34	253/4 Praszka arkusz mapy 23	Powierzchnia (m ²)	0,1772	0	0	0,1772
		Wartość (zł)	46692	0	0	46692
35	69/15 Praszka arkusz mapy 2	Powierzchnia (m ²)	0,2367	0	0	0,2367
		Wartość (zł)	62370	0	0	62370
36	207/3 Praszka arkusz mapy 2	Powierzchnia (m ²)	0,0413	0	0	0,0413
		Wartość (zł)	12803	0	0	12803
37	636 Praszka arkusz mapy 2	Powierzchnia (m ²)	0,1367	0	0	0,1367
		Wartość (zł)	36258	0	0	36258
38	637 Praszka arkusz mapy 2	Powierzchnia (m ²)	0,5043	0	0	0,5043
		Wartość (zł)	101616	0	0	101616
39	638 Praszka arkusz mapy 2	Powierzchnia (m ²)	0,2047	0	0	0,2047
		Wartość (zł)	50766	0	0	50766
40	639 Praszka arkusz mapy 2	Powierzchnia (m ²)	0,0504	0	0	0,0504
		Wartość (zł)	15624	0	0	15624
41	640 Praszka arkusz mapy 2	Powierzchnia (m ²)	1,2345	0	0	1,2345
		Wartość (zł)	229617	0	0	229617
42	641 Praszka arkusz mapy 2	Powierzchnia (m ²)	0,1524	0	0	0,1524
		Wartość (zł)	40157	0	0	40157
43	647 Praszka arkusz mapy 2	Powierzchnia (m ²)	2,0638	0	0	2,0638
		Wartość (zł)	351877	0	0	351877
44	648 Praszka arkusz mapy 2	Powierzchnia (m ²)	0,8641	0	0	0,8641
		Wartość (zł)	175112	0	0	175112
45	649 Praszka arkusz mapy 2	Powierzchnia (m ²)	0,0804	0	0	0,0804
		Wartość (zł)	16293	0	0	16293
46	253/16 Praszka arkusz mapy 23	Powierzchnia (m ²)	0,3994	0	0	0,3994
		Wartość (zł)	99051	0	0	99051
47	253/14 Praszka arkusz mapy 23	Powierzchnia (m ²)	6,2305	0	0	6,2305
		Wartość (zł)	1062300	0	0	1062300
48	253/17 Praszka arkusz mapy 23	Powierzchnia (m ²)	0,6332	0	0	0,6332
		Wartość (zł)	117775	0	0	117775
49	1 Praszka arkusz mapy 24	Powierzchnia (m ²)	0,0021	0	0	0,0021
		Wartość (zł)	1470	0	0	1470
50	27 Praszka arkusz mapy 24	Powierzchnia (m ²)	0,0022	0	0	0,0022
		Wartość (zł)	1540	0	0	1540
51	13 Praszka arkusz mapy 24	Powierzchnia (m ²)	0,0022	0	0	0,0022
		Wartość (zł)	1540	0	0	1540
52	15 Praszka arkusz mapy 24	Powierzchnia (m ²)	0,0023	0	0	0,0023
		Wartość (zł)	1610	0	0	1610
53	48 Praszka arkusz mapy 24	Powierzchnia (m ²)	0,0023	0	0	0,0023
		Wartość (zł)	1610	0	0	1610
54	17 Praszka arkusz mapy 24	Powierzchnia (m ²)	0,0022	0	0	0,0022
		Wartość (zł)	1540	0	0	1540
55	22 Praszka arkusz mapy 24	Powierzchnia (m ²)	0,0021	0	0	0,0021
		Wartość (zł)	1470	0	0	1470
56	25 Praszka arkusz mapy 24	Powierzchnia (m ²)	0,002	0	0	0,002
		Wartość (zł)	1400	0	0	1400
57	28 Praszka arkusz mapy 24	Powierzchnia (m ²)	0,002	0	0	0,002
		Wartość (zł)	1400	0	0	1400
58	26 Praszka arkusz mapy 24	Powierzchnia (m ²)	0,0021	0	0	0,0021
		Wartość (zł)	1470	0	0	1470
59	16 Praszka arkusz mapy 24	Powierzchnia (m ²)	0,0021	0	0	0,0021
		Wartość (zł)	1470	0	0	1470
60	43 Praszka arkusz mapy 24	Powierzchnia (m ²)	0,0022	0	0	0,0022

		Wartość (zł)	1540	0	0	1540
61	81 Praszka arkusz mapy 24	Powierzchnia (m ²)	0,002	0	0	0,002
		Wartość (zł)	1400	0	0	1400
62	61 Praszka arkusz mapy 24	Powierzchnia (m ²)	0,0018	0	0	0,0018
		Wartość (zł)	1260	0	0	1260
63	66 Praszka arkusz mapy 24	Powierzchnia (m ²)	0,0018	0	0	0,0018
		Wartość (zł)	1260	0	0	1260
64	67 Praszka arkusz mapy 24	Powierzchnia (m ²)	0,0019	0	0	0,0019
		Wartość (zł)	1330	0	0	1330
65	73 Praszka arkusz mapy 24	Powierzchnia (m ²)	0,0019	0	0	0,0019
		Wartość (zł)	1330	0	0	1330
66	93 Praszka arkusz mapy 24	Powierzchnia (m ²)	0,0019	0	0	0,0019
		Wartość (zł)	1330	0	0	1330
67	82 Praszka arkusz mapy 24	Powierzchnia (m ²)	0,0021	0	0	0,0021
		Wartość (zł)	1470	0	0	1470
68	77 Praszka arkusz mapy 24	Powierzchnia (m ²)	0,002	0	0	0,002
		Wartość (zł)	1400	0	0	1400
69	85 Praszka arkusz mapy 24	Powierzchnia (m ²)	0,0019	0	0	0,0019
		Wartość (zł)	1330	0	0	1330
70	99 Praszka arkusz mapy 24	Powierzchnia (m ²)	0,0019	0	0	0,0019
		Wartość (zł)	1330	0	0	1330
71	47 Praszka arkusz mapy 24	Powierzchnia (m ²)	0,0021	0	0	0,0021
		Wartość (zł)	1470	0	0	1470
72	97 Praszka arkusz mapy 24	Powierzchnia (m ²)	0,0019	0	0	0,0019
		Wartość (zł)	1330	0	0	1330
73	188 Praszka arkusz mapy 24	Powierzchnia (m ²)	0,0019	0	0	0,0019
		Wartość (zł)	1330	0	0	1330
74	155 Praszka arkusz mapy 24	Powierzchnia (m ²)	0,0019	0	0	0,0019
		Wartość (zł)	1330	0	0	1330
75	111 Praszka arkusz mapy 24	Powierzchnia (m ²)	0,0019	0	0	0,0019
		Wartość (zł)	1330	0	0	1330
76	175 Praszka arkusz mapy 24	Powierzchnia (m ²)	0,0019	0	0	0,0019
		Wartość (zł)	1330	0	0	1330
77	98 Praszka arkusz mapy 24	Powierzchnia (m ²)	0,0019	0	0	0,0019
		Wartość (zł)	1330	0	0	1330
78	182 Praszka arkusz mapy 24	Powierzchnia (m ²)	0,0019	0	0	0,0019
		Wartość (zł)	1330	0	0	1330
79	212 Praszka arkusz mapy 24	Powierzchnia (m ²)	0,0019	0	0	0,0019
		Wartość (zł)	1330	0	0	1330
80	195 Praszka arkusz mapy 24	Powierzchnia (m ²)	0,0019	0	0	0,0019
		Wartość (zł)	1330	0	0	1330
81	201 Praszka arkusz mapy 24	Powierzchnia (m ²)	0,0019	0	0	0,0019
		Wartość (zł)	1330	0	0	1330
82	197 Praszka arkusz mapy 24	Powierzchnia (m ²)	0,002	0	0	0,002
		Wartość (zł)	1400	0	0	1400
83	224 Praszka arkusz mapy 24	Powierzchnia (m ²)	0,0019	0	0	0,0019
		Wartość (zł)	1330	0	0	1330
84	216 Praszka arkusz mapy 24	Powierzchnia (m ²)	0,0019	0	0	0,0019
		Wartość (zł)	1330	0	0	1330
85	142 Praszka arkusz mapy 24	Powierzchnia (m ²)	0,0018	0	0	0,0018
		Wartość (zł)	1260	0	0	1260
86	167 Praszka arkusz mapy 24	Powierzchnia (m ²)	0,0023	0	0	0,0023
		Wartość (zł)	1610	0	0	1610
87	129 Praszka arkusz mapy 24	Powierzchnia (m ²)	0,0018	0	0	0,0018
		Wartość (zł)	1260	0	0	1260
88	246 Praszka arkusz mapy 24	Powierzchnia (m ²)	0,0019	0	0	0,0019
		Wartość (zł)	1330	0	0	1330
89	137 Praszka arkusz mapy 24	Powierzchnia (m ²)	0,0022	0	0	0,0022
		Wartość (zł)	1540	0	0	1540
90	146 Praszka arkusz mapy 24	Powierzchnia (m ²)	0,0019	0	0	0,0019
		Wartość (zł)	1330	0	0	1330
91	247 Praszka arkusz mapy 24	Powierzchnia (m ²)	0,0018	0	0	0,0018

		Wartość (zł)	1260	0	0	1260
92	168 Praszka arkusz mapy 24	Powierzchnia (m ²)	0,0021	0	0	0,0021
		Wartość (zł)	1470	0	0	1470
93	132 Praszka arkusz mapy 24	Powierzchnia (m ²)	0,0022	0	0	0,0022
		Wartość (zł)	1540	0	0	1540
94	220 Praszka arkusz mapy 24	Powierzchnia (m ²)	0,0018	0	0	0,0018
		Wartość (zł)	1260	0	0	1260
95	105 Praszka arkusz mapy 24	Powierzchnia (m ²)	0,0027	0	0	0,0027
		Wartość (zł)	1890	0	0	1890
96	127 Praszka arkusz mapy 24	Powierzchnia (m ²)	0,0018	0	0	0,0018
		Wartość (zł)	1260	0	0	1260
97	221 Praszka arkusz mapy 24	Powierzchnia (m ²)	0,0019	0	0	0,0019
		Wartość (zł)	1330	0	0	1330
98	170 Praszka arkusz mapy 24	Powierzchnia (m ²)	0,002	0	0	0,002
		Wartość (zł)	1400	0	0	1400
99	261 Praszka arkusz mapy 24	Powierzchnia (m ²)	0,0018	0	0	0,0018
		Wartość (zł)	1260	0	0	1260
100	177 Praszka arkusz mapy 24	Powierzchnia (m ²)	0,0019	0	0	0,0019
		Wartość (zł)	1330	0	0	1330
101	20 Praszka arkusz mapy 24	Powierzchnia (m ²)	0,0022	0	0	0,0022
		Wartość (zł)	1540	0	0	1540
102	103 Praszka arkusz mapy 24	Powierzchnia (m ²)	0,0019	0	0	0,0019
		Wartość (zł)	1330	0	0	1330
103	112 Praszka arkusz mapy 24	Powierzchnia (m ²)	0,0019	0	0	0,0019
		Wartość (zł)	1330	0	0	1330
104	120 Praszka arkusz mapy 24	Powierzchnia (m ²)	0,002	0	0	0,002
		Wartość (zł)	1540	0	0	1540
105	62 Praszka arkusz mapy 24	Powierzchnia (m ²)	0,0018	0	0	0,0018
		Wartość (zł)	1260	0	0	1260
106	94 Praszka arkusz mapy 24	Powierzchnia (m ²)	0,0019	0	0	0,0019
		Wartość (zł)	1330	0	0	1330
107	176 Praszka arkusz mapy 24	Powierzchnia (m ²)	0,0019	0	0	0,0019
		Wartość (zł)	1330	0	0	1330
108	153 Praszka arkusz mapy 24	Powierzchnia (m ²)	0,0019	0	0	0,0019
		Wartość (zł)	1330	0	0	1330
109	87 Praszka arkusz mapy 24	Powierzchnia (m ²)	0,0018	0	0	0,0018
		Wartość (zł)	1260	0	0	1260
110	258 Praszka arkusz mapy 24	Powierzchnia (m ²)	0,0018	0	0	0,0018
		Wartość (zł)	1260	0	0	1260
111	151 Praszka arkusz mapy 24	Powierzchnia (m ²)	0,0019	0	0	0,0019
		Wartość (zł)	1330	0	0	1330
112	49 Praszka arkusz mapy 24	Powierzchnia (m ²)	0,0019	0	0	0,0019
		Wartość (zł)	1330	0	0	1330
113	58 Praszka arkusz mapy 24	Powierzchnia (m ²)	0,0019	0	0	0,0019
		Wartość (zł)	1330	0	0	1330
114	180 Praszka arkusz mapy 24	Powierzchnia (m ²)	0,0019	0	0	0,0019
		Wartość (zł)	1330	0	0	1330
115	134 Praszka arkusz mapy 24	Powierzchnia (m ²)	0,0022	0	0	0,0022
		Wartość (zł)	1540	0	0	1540
116	253/18 Praszka arkusz mapy 23	Powierzchnia (m ²)	1,4069	0	0	1,4069
		Wartość (zł)	261684	0	0	261684
117	161 Praszka arkusz mapy 22	Powierzchnia (m ²)	0,0584	0	0	0,0584
		Wartość (zł)	10800	0	0	10800
118	422 Praszka arkusz mapy 3	Powierzchnia (m ²)	0,0085	0	0	0,0085
		Wartość (zł)	9810	0	0	9810
119	122/2 Praszka arkusz mapy 2	Powierzchnia (m ²)	0,527	0	0	0,527
		Wartość (zł)	3743	0	0	3743
120	132 Praszka arkusz mapy 2	Powierzchnia (m ²)	0,037	0	0	0,037
		Wartość (zł)	263	0	0	263
121	338 Praszka arkusz mapy 2	Powierzchnia (m ²)	0,54	0	0	0,54
		Wartość (zł)	3834	0	0	3834
122	159/10 Praszka arkusz mapy 21	Powierzchnia (m ²)	0,0091	0	0	0,0091

		Wartość (zł)	2403	0	0	2403
123	209/9 Praszka arkusz mapy 1	Powierzchnia (m ²)	1,4644	0	0	1,4644
		Wartość (zł)	37222	0	0	37222
124	210/3 Praszka arkusz mapy 1	Powierzchnia (m ²)	0,0347	0	0	0,0347
		Wartość (zł)	867	0	0	867
125	210/7 Praszka arkusz mapy 1	Powierzchnia (m ²)	0,1075	0	0	0,1075
		Wartość (zł)	2687	0	0	2687
126	211/1 Praszka arkusz mapy 1	Powierzchnia (m ²)	0,0124	0	0	0,0124
		Wartość (zł)	310	0	0	310
127	211/2 Praszka arkusz mapy 1	Powierzchnia (m ²)	0,0078	0	0	0,0078
		Wartość (zł)	195	0	0	195
128	218/3 Praszka arkusz mapy 1	Powierzchnia (m ²)	0,0058	0	0	0,0058
		Wartość (zł)	290	0	0	290
129	219/5 Praszka arkusz mapy 1	Powierzchnia (m ²)	0,0029	0	0	0,0029
		Wartość (zł)	97	0	0	97
130	219/8 Praszka arkusz mapy 1	Powierzchnia (m ²)	0,0074	0	0	0,0074
		Wartość (zł)	185	0	0	185
131	219/9 Praszka arkusz mapy 1	Powierzchnia (m ²)	0,1329	0	0	0,1329
		Wartość (zł)	3322	0	0	3322
132	224/7 Praszka arkusz mapy 1	Powierzchnia (m ²)	9,0501	0	0	9,0501
		Wartość (zł)	199102	0	0	199102
133	224/8 Praszka arkusz mapy 1	Powierzchnia (m ²)	0,1567	0	0	0,1567
		Wartość (zł)	3917	0	0	3917
134	50 Zawisna arkusz mapy 1	Powierzchnia (m ²)	0,3633	0	0	0,3633
		Wartość (zł)	28080	0	0	28080
135	868 Przedmość arkusz mapy 5	Powierzchnia (m ²)	0,54	0	0	0,54
		Wartość (zł)	20080	0	0	20080
136	11/12 Rozterk arkusz mapy 1	Powierzchnia (m ²)	0,059	0	0	0,059
		Wartość (zł)	20340	0	0	20340
137	1566 Wierzbie arkusz mapy 1	Powierzchnia (m ²)	0,129	0	0	0,129
		Wartość (zł)	5800	0	0	5800

SKARBNIK
M. Zawis
 Małgorzata Zawis

BURMISTRZ
Jarosław Thoczyński
 Jarosław Thoczyński

Załącznik do informacji dodatkowej za 2018 rok dot.poz:II 1.7 Stan odpisów aktualizujących wartość należności

Lp.	Grupa należności	Stan na początek roku obrotowego	Zmiany stanu odpisów w ciągu roku obrotowego			Stan na koniec roku obrotowego
			zwiększenia	wykorzystanie	rozwiązane	
1	2	3	4	5	6	7
1.	Pod.od nier.od osób fiz.	10.914,31	7.641,68	0,00	10.429,31	8.126,68
2	Pod.d nier.od osób praw.	0,00	1.023.339,00	0,00	0,00	1.023.339,00
3	Pod.rolny od osób fiz.	1.443,00	184,00	0,00	1.413,00	214,00
4	Pod.leśny od osób.fiz.	75,00	0,00	0,00	75,00	0,00
5	Pod.od śr.trans.od osób fiz.	633,00	0,00	0,00	633,00	0,00
6	Oplata śmieciowa	5.499,90	2.855,20	0,00	846,00	7.509,10
9	Zaliczka alimentacyjna	545.095,90	0,00	0,00	48.562,50	496.533,40
10.	Fundusz alimentacyjny	3.572.319,34	343.730,00	0,00	201.461,28	3.714.588,06
	Razem	4.135.980,45	1.377.749,88	0,00	263.420,09	5.250.310,24

SKARBNIK
M. Zawis
 Małgorzata Zawis

BURMISTRZ
J. Thuczyński
 Jacek Thuczyński

Załącznik do informacji dodatkowej za 2018 rok konto dotyczy poz: 2.2

Nazwa grupy rodzajowej składnika aktywów	Wartość początkowa stan na początek roku obrotowego	Zwiększenia wartości początkowej	Zmniejszenia wartości początkowej	Wartość początkowa stan na koniec roku obrotowego
Środki trwale w budowie (inwestycje)	797.607,79	5.193.956,82	3.626.706,11	2.364.858,50

SKAŁKONIK
M. Zawis
Małgorzata Zawis

BURMISTRZ
J. Thaczyński
Jarosław Thaczyński



Signed by /
Podpisano przez:

Małgorzata
Krystyna Zawis

Date / Data: 2019-
04-29 13:41



Signed by /
Podpisano przez:

Jarosław Wojciech
Thaczyński

Date / Data: 2019-
04-29 13:39